

ROMANIA
JUDETUL CONSTANTA
COMUNA SEIMENI
CONSILIUL LOCAL

HOTARAREA Nr. 09 / 12.02.2016

Privind aprobarea bugetului de venituri si cheltuieli al comunei Seimeni , pentru anul 2016

Consiliul Local al comunei Seimeni , judetul Constanta , intrunit in sedinta ordinara din data de 12.02.2016 , avand in vedere :

- expunerea de motive a viceprimarului comunei Seimeni , in calitatea sa de initiator ;
- raportul de specialitate intocmit de catre dna Lungu Lenuta – inspector in cadrul Compartimentului Contabilitate , inregistrat sub nr. 287 / 02.02.2016 ;
- rapoartele comisiilor de specialitate ale Consiliului Local Seimeni .

Luand in considerare :

- Prevederile Legii nr. 500/2002 privind finantele publice , cu modificarile si completarile ulterioare ;
- Prevederile art. 19-20 si art. 25-26 din Legea nr. 273/2006 privind finantele publice locale , cu modificarile si completarile ulterioare ;
- Prevederile Legii nr. 339 / 2015 a bugetului de stat pe anul 2016
- Prevederile art. 36, alin. (2) , lit. b) , coroborat cu alin. (4) , lit. a) din Legea nr. 215 / 2001 a administratiei publice locale , cu modificarile si completarile ulterioare ;

In temeiul : prevederile art. 115 , alin. (1) , lit. b) si art. 45 , alin. (1) din Legea nr. 215 / 2001 a administratiei publice locale , cu modificarile si completarile ulterioare :

HOTARASTE :

Art. 1 – Se aproba bugetul de venituri si cheltuieli al comunei Seimeni , pe anul 2016 , conform anexei nr. 1 , care face parte integranta din prezenta hotarare .

Art. 2 – Se aproba Lista obiectivelor de investitii , cu finantare partiala sau integrala de la bugetul local , lista ce constituie anexa nr. 2 la prezenta hotarare , care face parte integranta din acesta .

Art. 3 – Viceprimarul comunei Seimeni in calitate de ordonator principal de credite , cu sprijinul aparatului de specialitate va asigura , cu respectarea actelor normative in materie , aducerea la indeplinire a prevederilor prezentei hotarari .

Art. 4 - Prezenta hotarare se comunica : Institutiei Prefectului , judetul Constanta , impreuna cu toate documentele care au stat la baza adoptarii ; Viceprimarului comunei Seimeni , Trezoreriei Medgidia ,

Compartimentului Contabilitate , salarizare si resurse umane , Locuitorilor comunei Seimeni prin afisare la sediul Primariei si pe site-ul oficial al institutiei.

Prezenta hotarare a fost adoptata cu un numar de 7 voturi ,, pentru ,, , ____voturi ,, impotriva ,, , 3 vot ,, abtineri” din numarul de 10 consilieri prezenti , din totalul de 10 consilieri in functie .

Presedinte de sedinta
Craciun Marian



Contrasemneaza pentru legalitate

Secretar ,
Trifan Amalia

A handwritten signature in black ink, corresponding to the name Trifan Amalia.

BUGETUL LOCAL DETALIAT LA VENITURI PE CAPITOLE SI SUBCAPITOLE SI LA CHELTUIELI PE CAPITOLE, TITLURI SI ARTICOLE DE CHELTUIELI SI SUBCAPITOLE

Formular: 11/01

CENTRALIZAT
pe anul 2016

[LEI RON]

Nr. rd.	DENUMIREA INDICATORILOR	Cod indicator	PREVEDERI ANUALE		PREVEDERI TRIMESTRIALE				Estimari		
			TOTAL	din care credite bugetare dest. sting. pl. rest.	Trim I	Trim II	Trim III	Trim IV	2017	2018	2019
1	TOTAL VENITURI (cod 00.02+00.15+00.16+00.17+45.02)	000102	3 687 134		1 305 210	981 482	753 316	647 126	2 586 956	2 672 313	2 768 299
2	VENITURILE SECTIUNII DE FUNCTIONARE (9+12+15+19+21+25+36-41+43+45+48+56+60+68+72+80+83+89-93-96+99-102-103+113-118-119-120+124+155+156+158+159+160+161+162+163+165+166+167+168+169+171+174+181+183+185+187)	0021	3 687 134		1 305 210	981 482	753 316	647 126	2 586 956	2 672 313	2 768 299
3	VENITURI PROPRII (cod 00.02-11.02-37.02+00.15+00.16)	49.90	2 092 953		627 653	627 138	418 700	419 462	1 341 017	1 381 087	1 430 020
4	I. VENITURI CURENTE (cod 00.03+00.12)	00.02	3 672 134		1 299 210	978 482	750 316	644 126	2 586 956	2 672 313	2 768 299
5	A. VENITURI FISCALE (cod 00.04+06.02+00.09+00.10+00.11)	00.03	3 349 134		1 184 510	863 544	703 616	597 464	2 586 956	2 672 313	2 768 299
6	A1. IMPOZIT PE VENIT, PROFIT SI CASTIGURI DIN CAPITAL (cod 00.05+00.06+00.07)	00.04	984 000		246 000	246 000	246 000	246 000	886 000	891 000	895 000
7	A1.2. IMPOZIT PE VENIT, PROFIT, SI CASTIGURI DIN CAPITAL DE LA PERSOANE FIZICE (cod 03.02+04.02)	00.06	984 000		246 000	246 000	246 000	246 000	886 000	891 000	895 000
8	IMPOZIT PE VENIT (cod 03.02.17+03.02.18)	03.02	20 000		5 000	5 000	5 000	5 000			
9	Impozit pe veniturile din transferul proprietatilor imobiliare din patrimoniul personal	03.02.18	20 000		5 000	5 000	5 000	5 000			
10	Cote si sume defalcate din impozitul pe venit (cod 04.02.01+04.02.04)	04.02	964 000		241 000	241 000	241 000	241 000	886 000	891 000	895 000
11	Cote defalcate din impozitul pe venit	04.02.01	80 000		20 000	20 000	20 000	20 000			
12	Sume alocate din cotele defalcate din impozitul pe venit pentru echilibrarea bugetelor locale	04.02.04	884 000		221 000	221 000	221 000	221 000	886 000	891 000	895 000
13	A3. IMPOZITE SI TAXE PE PROPRIETATE (cod 07.02)	00.09	586 153		207 053	206 300	86 100	86 700	455 017	490 087	535 020
14	Impozite si taxe pe proprietate (cod 07.02.01+07.02.02+07.02.03+07.02.50)	07.02	586 153		207 053	206 300	86 100	86 700	455 017	490 087	535 020
15	Impozit si taxa pe cladiri (cod 07.02.01.01+07.02.01.02)	07.02.01	65 000		16 200	16 200	16 200	16 400	66 800	68 800	71 100
16	Impozit pe cladiri de la persoane fizice	07.02.01.01	25 000		6 200	6 200	6 200	6 400	25 700	26 500	27 400

Nr. rd.	DENUMIREA INDICATORILOR	Cod indicator	PREVEDERI ANUALE		PREVEDERI TRIMESTRIALE				Estimari		
			TOTAL	din care credite bugetare dest. sting. pl. rest.	Trim I	Trim II	Trim III	Trim IV	2017	2018	2019
17	Impozit si taxa pe cladiri de la persoane juridice	07.02.01.02	40 000		10 000	10 000	10 000	10 000	41 100	42 300	43 700
18	Impozit si taxa pe teren (cod 07.02.02.01+07.02.02.02+07.02.02.03)	07.02.02	515 953		189 653	188 700	68 700	68 900	388 217	421 287	463 920
19	Impozit pe terenuri de la persoane fizice	07.02.02.01	120 953		40 953	40 000	20 000	20 000			
20	Impozit si taxa pe teren de la persoane juridice	07.02.02.02	15 000		3 700	3 700	3 700	3 900			
21	Impozitul pe terenul din extravilan+ Restante din anii anteriori din impozitul pe teren agricol	07.02.02.03	380 000		145 000	145 000	45 000	45 000	388 217	421 287	463 920
22	Taxe judiciare de timbru si alte taxe de timbru	07.02.03	5 200		1 200	1 400	1 200	1 400			
23	A4. IMPOZITE SI TAXE PE BUNURI SI SERVICII (cod 11.02+12.02+15.02+16.02)	00.10	1 753 981		725 257	405 044	365 316	258 364	1 245 939	1 291 226	1 338 279
24	Sume defalcate din TVA (cod 11.02.01 la 11.02.07)	11.02	1 579 181		671 557	351 344	331 616	224 664	1 245 939	1 291 226	1 338 279
25	Sume defalcate din taxa pe valoarea adaugata pentru finantarea cheltuielilor descentralizate la nivelul comunelor, oraselor, municipiilor si sectoarelor Municipiului Bucuresti	11.02.02	900 251		225 460	270 076	180 051	224 664	936 939	975 226	1 015 279
26	Sume defalcate din taxa pe valoarea adaugata pentru echilibrarea bugetelor locale	11.02.06	678 930		446 097	81 268	151 565		309 000	316 000	323 000
27	Taxe pe utilizarea bunurilor, autorizarea utilizarii bunurilor sau pe desfasurarea de activitati (cod 16.02.02+16.02.03+16.02.50)	16.02	174 800		53 700	53 700	33 700	33 700			
28	Impozit pe mijloacele de transport (cod 16.02.02.01+16.02.02.02)	16.02.02	50 000		12 500	12 500	12 500	12 500			
29	Impozit pe mijloacele de transport detinute de persoane fizice	16.02.02.01	40 000		10 000	10 000	10 000	10 000			
30	Impozit pe mijloacele de transport detinute de persoane juridice	16.02.02.02	10 000		2 500	2 500	2 500	2 500			
31	Taxe si tarife pentru eliberarea de licente si autorizatii de functionare	16.02.03	124 800		41 200	41 200	21 200	21 200			
32	A6. ALTE IMPOZITE SI TAXE FISCALE (cod 18.02)	00.11	25 000		6 200	6 200	6 200	6 400			
33	Alte impozite si taxe fiscale (cod 18.02.50)	18.02	25 000		6 200	6 200	6 200	6 400			
34	Alte impozite si taxe	18.02.50	25 000		6 200	6 200	6 200	6 400			

Nr. rd.	DENUMIREA INDICATORILOR	Cod indicator	PREVEDERI ANUALE		PREVEDERI TRIMESTRIALE				Estimari		
			TOTAL	din care credite bugetare dest. sting. pl. rest.	Trim I	Trim II	Trim III	Trim IV	2017	2018	2019
35	C. VENITURI NEFISCALE (cod 00.13+00.14)	00.12	323 000		114 700	114 938	46 700	46 662			
36	CI. VENITURI DIN PROPRIETATE (cod 30.02+31.02)	00.13	80 000		30 000	30 000	10 000	10 000			
37	Venituri din proprietate (cod 30.02.01+30.02.05+30.02.08+30.02.50)	30.02	80 000		30 000	30 000	10 000	10 000			
38	Venituri din concesiuni si inchirieri	30.02.05	80 000		30 000	30 000	10 000	10 000			
39	Alte venituri din concesiuni si inchirieri de catre institutiile publice	30.02.05.30	80 000		30 000	30 000	10 000	10 000			
40	C2. VANZARI DE BUNURI SI SERVICII (cod 33.02+34.02+35.02+36.02+37.02)	00.14	243 000		84 700	84 938	36 700	36 662			
41	Venituri din taxe administrative, eliberari permise (cod 34.02.02+34.02.50)	34.02	3 000		700	700	700	900			
42	Taxe extrajudiciare de timbru	34.02.02	3 000		700	700	700	900			
43	Amenzi, penalitati si confiscari (cod 35.02.01 la 35.02.03+35.02.50)	35.02	40 000		10 000	10 238	10 000	9 762			
44	Venituri din amenzi si alte sanctiuni aplicate potrivit dispozitiilor legale	35.02.01	40 000		10 000	10 238	10 000	9 762			
45	Venituri din amenzi si alte sanctiuni aplicate de catre alte institutii de specialitate	35.02.01.02	40 000		10 000	10 238	10 000	9 762			
46	Diverse venituri (cod 36.02.01+36.02.05+36.02.06+36.02.07+36.02.11+36.02.14+36.02.22+36.02.23+36.02.50)	36.02	200 000		74 000	74 000	26 000	26 000			
47	Taxe speciale	36.02.06	200 000		74 000	74 000	26 000	26 000			
48	IV. SUBVENTII (cod 00.18)	00.17	15 000		6 000	3 000	3 000	3 000			
49	SUBVENTII DE LA ALTE NIVELE ALE ADMINISTRATIEI PUBLICE (cod 42.02+43.02)	00.18	15 000		6 000	3 000	3 000	3 000			
50	Subventii de la bugetul de stat (cod 42.02.01 la 42.02.21+42.02.28+42.02.29+42.02.32 la 42.02.37+42.02.40 la 42.02.42+42.02.44 la 42.02.46+42.02.51 la 42.02.65)	42.02	15 000		6 000	3 000	3 000	3 000			
51	Subventii pentru acordarea ajutorului pentru incalzirea locuintei cu lemne, carbuni, combustibili petrolieri	42.02.34	15 000		6 000	3 000	3 000	3 000			
52	TOTAL CHELTUIELI (cod 50.02+59.02+63.02+69.02+79.02)	4902	3 687 134		1 305 210	981 482	753 316	647 126	2 586 956	2 672 313	2 768 299

Nr. rd.	DENUMIREA INDICATORILOR	Cod indicator	PREVEDERI ANUALE		PREVEDERI TRIMESTRIALE				Estimari		
			TOTAL	din care credite bugetare dest. sting. pl. rest.	Trim I	Trim II	Trim III	Trim IV	2017	2018	2019
53	CHELTUIELILE SECTIUNII DE FUNCTIONARE	02	3 037 134		1 070 210	691 482	628 316	647 126	2 586 956	2 672 313	2 768 299
54	CHELTUIELILE SECTIUNII DE DEZVOLTARE	03	650 000		235 000	290 000	125 000				
55	TITLUL I CHELTUIELI DE PERSONAL	10	1 350 204		338 006	372 211	303 891	336 096	1 400 726	1 453 074	1 509 636
56	TITLUL II BUNURI SI SERVICII	20	1 212 000		294 774	306 771	311 925	298 530	1 135 065	1 168 011	1 207 316
57	TITLUL IX ASISTENTA SOCIALA	57	50 000		12 500	12 500	12 500	12 500	51 165	51 228	51 347
58	CHELTUIELI DE CAPITAL	70	650 000		235 000	290 000	125 000				
59	TITLUL XIII ACTIVE NEFINANCIARE	71	650 000		235 000	290 000	125 000				
60	OPERATIUNI FINANCIARE	79	849 860		849 860						
61	TITLUL XVII RAMBURSARI DE CREDITE	81	849 860		849 860						
62	Partea I-a SERVICII PUBLICE GENERALE (cod 51.02+54.02+55.02+56.02+57.02)	50.02	1 524 930		704 530	314 941	254 959	250 500	1 029 900	1 060 400	1 095 500
63	Autoritati publice si actiuni externe (cod 51.02.01)	51.02	1 524 930		704 530	314 941	254 959	250 500	1 029 900	1 060 400	1 095 500
64	CHELTUIELI CURENTE TOTAL SF+SD	01	1 000 000		249 600	244 941	254 959	250 500	1 029 900	1 060 400	1 095 500
65	CHELTUIELILE SECTIUNII DE FUNCTIONARE	02	1 424 930		674 530	244 941	254 959	250 500	1 029 900	1 060 400	1 095 500
66	CHELTUIELILE SECTIUNII DE DEZVOLTARE	03	100 000		30 000	70 000					
67	TITLUL I CHELTUIELI DE PERSONAL (cod 10.01+10.02+10.03)	10	450 000		112 100	112 100	112 800	113 000	463 000	477 000	493 000
68	TITLUL II BUNURI SI SERVICII(cod 20.01 la 20.06+20.09 la 20.16+20.18 la 20.27+20.30 la 20.36)	20	550 000		137 500	132 841	142 159	137 500	566 900	583 400	602 500
69	CHELTUIELI DE CAPITAL (cod 71+72+75)	70	100 000		30 000	70 000					
70	TITLUL XIII ACTIVE NEFINANCIARE (cod 71.01 + 71.03)	71	100 000		30 000	70 000					


Nr. rd.	DENUMIREA INDICATORILOR	Cod indicator	PREVEDERI ANUALE		PREVEDERI TRIMESTRIALE				Estimari			
			TOTAL	din care credite bugetare dest. sting. pl. rest.	Trim I	Trim II	Trim III	Trim IV	2017	2018	2019	
71	OPERATIUNI FINANCIARE (cod 80+81)	79	849 860		849 860							
72	TITLUL XVII RAMBURSARI DE CREDITE (cod 81.01 la 81.03)	81	849 860		849 860							
73	Autoritati executive si legislative (cod 51.02.01.03)	51.02.01	1 524 930		704 530	314 941	254 959	250 500	1 029 900	1 060 400	1 095 500	
74	Autoritati executive	51.02.01.03	1 524 930		704 530	314 941	254 959	250 500	1 029 900	1 060 400	1 095 500	
75	Partea a III-a CHELTUIELI SOCIAL-CULTURALE (cod 65.02+66.02+67.02+68.02)	64.02	1 172 204		321 216	361 641	228 021	261 326	1 052 944	1 092 688	1 134 359	
76	Invatamant (cod 65.02.03 la 65.02.05+65.02.07+65.02.11+65.02.50)	65.02	862 204		239 416	249 841	166 221	206 726	809 379	847 560	887 512	
77	CHELTUIELI CURENTE TOTAL SF+SD	01	832 204		209 416	249 841	166 221	206 726	809 379	847 560	887 512	
78	CHELTUIELILE SECTIUNII DE FUNCTIONARE	02	832 204		209 416	249 841	166 221	206 726	809 379	847 560	887 512	
79	CHELTUIELILE SECTIUNII DE DEZVOLTARE	03	30 000		30 000							
80	TITLUL I CHELTUIELI DE PERSONAL (cod 10.01+10.02+10.03)	10	690 204		172 856	207 061	138 041	172 246	724 714	760 949	798 996	
81	TITLUL II BUNURI SI SERVICII(cod 20.01 la 20.06+20.09 la 20.16+20.18 la 20.27+20.30 la 20.36)	20	142 000		36 560	42 780	28 180	34 480	84 665	86 611	88 516	
82	CHELTUIELI DE CAPITAL (cod 71+72+75)	70	30 000		30 000							
83	TITLUL XIII ACTIVE NEFINANCIARE (cod 71.01 + 71.03)	71	30 000		30 000							
84	Invatamant prescolar si primar (cod 65.02.03.01+65.02.03.02)	65.02.03	436 244		138 426	115 421	80 421	101 976	368 000	380 800	399 900	
85	Invatamant prescolar	65.02.03.01	172 744		66 566	39 421	32 711	34 046	162 000	169 300	177 700	
86	Invatamant primar	65.02.03.02	263 500		71 860	76 000	47 710	67 930	206 000	211 500	222 200	
87	Invatamant secundar (cod 65.02.04.01 la 65.02.04.03)	65.02.04	425 960		100 990	134 420	85 800	104 750	441 379	466 760	487 612	
88	Invatamant secundar inferior	65.02.04.01	425 960		100 990	134 420	85 800	104 750	441 379	466 760	487 612	

Nr. rd.	DENUMIREA INDICATORILOR	Cod indicator	PREVEDERI ANUALE		PREVEDERI TRIMESTRIALE				Estimari		
			TOTAL	din care credite bugetare dest. sting. pl. rest.	Trim I	Trim II	Trim III	Trim IV	2017	2018	2019
89	Cultura, recreere si religie (cod 67.02.03+67.02.05+67.02.06+67.02.50)	67.02	120 000		33 750	63 750	13 750	8 750	51 400	52 900	54 500
90	CHELTUIELI CURENTE TOTAL SF+SD	01	50 000		13 750	13 750	13 750	8 750	51 400	52 900	54 500
91	CHELTUIELILE SECTIUNII DE FUNCTIONARE	02	50 000		13 750	13 750	13 750	8 750	51 400	52 900	54 500
92	CHELTUIELILE SECTIUNII DE DEZVOLTARE	03	70 000		20 000	50 000					
93	TITLUL II BUNURI SI SERVICII(cod 20.01 la 20.06+20.09 la 20.16+20.18 la 20.27+20.30 la 20.36)	20	50 000		13 750	13 750	13 750	8 750	51 400	52 900	54 500
94	CHELTUIELI DE CAPITAL (cod 71+72+75)	70	70 000		20 000	50 000					
95	TITLUL XIII ACTIVE NEFINANCIARE (cod 71.01 + 71.03)	71	70 000		20 000	50 000					
96	Servicii culturale (cod 67.02.03.02 la 67.02.03.08+67.02.03.12+67.02.03.30)	67.02.03	81 000		22 750	52 750	2 750	2 750	11 300	11 600	12 000
97	Camine culturale	67.02.03.07	81 000		22 750	52 750	2 750	2 750	11 300	11 600	12 000
98	Servicii recreative si sportive (cod 67.02.05.01 la 67.02.05.03)	67.02.05	34 000		10 000	10 000	10 000	4 000	35 000	36 000	37 000
99	Sport	67.02.05.01	34 000		10 000	10 000	10 000	4 000	35 000	36 000	37 000
100	Servicii religioase	67.02.06	5 000		1 000	1 000	1 000	2 000	5 100	5 300	5 500
101	Asigurari si asistenta sociala (cod 68.02.04+68.02.05+68.02.06+68.02.10+68.02.11+68.02.12+68.02.15+68.02.50)	68.02	190 000		48 050	48 050	48 050	45 850	192 165	192 228	192 347
102	CHELTUIELI CURENTE TOTAL SF+SD	01	190 000		48 050	48 050	48 050	45 850	192 165	192 228	192 347
103	CHELTUIELILE SECTIUNII DE FUNCTIONARE	02	190 000		48 050	48 050	48 050	45 850	192 165	192 228	192 347
104	TITLUL I CHELTUIELI DE PERSONAL (cod 10.01+10.02+10.03)	10	140 000		35 550	35 550	35 550	33 350	141 000	141 000	141 000
105	TITLUL IX ASISTENTA SOCIALA (cod 57.02)	57	50 000		12 500	12 500	12 500	12 500	51 165	51 228	51 347
106	Asistenta sociala in caz de boli si invaliditati (cod 68.02.05.02)	68.02.05	190 000		48 050	48 050	48 050	45 850	192 165	192 228	192 347

Nr. rd.	DENUMIREA INDICATORILOR	Cod indicator	PREVEDERI ANUALE		PREVEDERI TRIMESTRIALE				Estimari		
			TOTAL	din care credite bugetare dest. sting. pl. rest.	Trim I	Trim II	Trim III	Trim IV	2017	2018	2019
107	Asistenta sociala in caz de invaliditate	68.02.05.02	190 000		48 050	48 050	48 050	45 850	192 165	192 228	192 347
108	Partea a IV-a SERVICII SI DEZVOLTARE PUBLICA, LOCUINTE, MEDIU SI APE (cod 70.02+74.02)	69.02	740 000		217 064	242 500	207 936	72 500	298 400	307 400	319 600
109	Locuinte, servicii si dezvoltare publica (cod 70.02.03+70.02.05 la 70.02.07+70.02.50)	70.02	740 000		217 064	242 500	207 936	72 500	298 400	307 400	319 600
110	CHELTUIELI CURENTE TOTAL SF+SD	01	290 000		62 064	72 500	82 936	72 500	298 400	307 400	319 600
111	CHELTUIELILE SECTIUNII DE FUNCTIONARE	02	290 000		62 064	72 500	82 936	72 500	298 400	307 400	319 600
112	CHELTUIELILE SECTIUNII DE DEZVOLTARE	03	450 000		155 000	170 000	125 000				
113	TITLUL II BUNURI SI SERVICII(cod 20.01 la 20.06+20.09 la 20.16+20.18 la 20.27+20.30 la 20.36)	20	290 000		62 064	72 500	82 936	72 500	298 400	307 400	319 600
114	CHELTUIELI DE CAPITAL (cod 71+72+75)	70	450 000		155 000	170 000	125 000				
115	TITLUL XIII ACTIVE NEFINANCIARE (cod 71.01 + 71.03)	71	450 000		155 000	170 000	125 000				
116	Locuinte (cod 70.02.03.01+70.02.03.30)	70.02.03	120 000		30 000	30 000	30 000	30 000	123 500	127 200	131 400
117	Alte cheltuieli in domeniul locuintelor	70.02.03.30	120 000		30 000	30 000	30 000	30 000	123 500	127 200	131 400
118	Alimentare cu apa si amenajari hidrotehnice (cod 70.02.05.01+70.02.05.02)	70.02.05	160 000		35 000	15 000	95 000	15 000	61 700	63 600	65 700
119	Alimentare cu apa	70.02.05.01	160 000		35 000	15 000	95 000	15 000	61 700	63 600	65 700
120	Iluminat public si electrificari	70.02.06	110 000		22 064	27 500	32 936	27 500	113 200	116 600	122 500
121	Alte servicii în domeniile locuintelor, serviciilor si dezvoltarii comunale	70.02.50	350 000		130 000	170 000	50 000				
122	Partea a V-a ACTIUNI ECONOMICE (cod 80.02+81.02+83.02+84.02+87.02)	79.02	250 000		62 400	62 400	62 400	62 800	205 712	211 825	218 840
123	Actiuni generale economice, comerciale si de munca (cod 80.02.01)	80.02	50 000		12 500	12 500	12 500	12 500			
124	CHELTUIELI CURENTE TOTAL SF+SD	01	50 000		12 500	12 500	12 500	12 500			

Nr. rd.	DENUMIREA INDICATORILOR	Cod indicator	PREVEDERI ANUALE		PREVEDERI TRIMESTRIALE				Estimari		
			TOTAL	din care credite bugetare dest. sting. pl. rest.	Trim I	Trim II	Trim III	Trim IV	2017	2018	2019
125	CHELTUIELILE SECTIUNII DE FUNCTIONARE	02	50 000		12 500	12 500	12 500	12 500			
126	TITLUL II BUNURI SI SERVICII(cod 20.01 la 20.06+20.09 la 20.16+20.18 la 20.27+20.30 la 20.36)	20	50 000		12 500	12 500	12 500	12 500			
127	Actiuni generale economice si comerciale (cod 80.02.01.06+80.02.01.09+80.02.01.10+80.02.01.30)	80.02.01	50 000		12 500	12 500	12 500	12 500			
128	Prevenire si combatere inundatii si gheturi	80.02.01.06	50 000		12 500	12 500	12 500	12 500			
129	Alte actiuni economice (cod 87.02.01+87.02.03 la 87.02.05+87.02.50)	87.02	200 000		49 900	49 900	49 900	50 300	205 712	211 825	218 840
130	CHELTUIELI CURENTE TOTAL SF+SD	01	200 000		49 900	49 900	49 900	50 300	205 712	211 825	218 840
131	CHELTUIELILE SECTIUNII DE FUNCTIONARE	02	200 000		49 900	49 900	49 900	50 300	205 712	211 825	218 840
132	TITLUL I CHELTUIELI DE PERSONAL (cod 10.01+10.02+10.03)	10	70 000		17 500	17 500	17 500	17 500	72 012	74 125	76 640
133	TITLUL II BUNURI SI SERVICII(cod 20.01 la 20.06+20.09 la 20.16+20.18 la 20.27+20.30 la 20.36)	20	130 000		32 400	32 400	32 400	32 800	133 700	137 700	142 200
134	Alte actiuni economice	87.02.50	200 000		49 900	49 900	49 900	50 300	205 712	211 825	218 840
135	Excedentul sectiunii de functionare	98.02.96	650 000		235 000	290 000	125 000				
136	Excedentul sectiunii de dezvoltare	98.02.97	- 650 000		- 235 000	- 290 000	- 125 000				

ORDONATOR PRINCIPAL DE CREDITE,

M. M. M.


CONDUCATORUL COMPARTIMENTULUI

L. L.
 LUNGU LENUTA

**BUGETUL LOCAL DETALIAT LA VENITURI PE CAPITOLE SI SUBCAPITOLE SI LA CHELTUIELI
PE CAPITOLE, TITLURI SI ARTICOLE DE CHELTUIELI SI SUBCAPITOLE**

Formular: 11/01

FUNCTIONARE
pe anul 2016

[LEI RON]

Nr. rd.	DENUMIREA INDICATORILOR	Cod indicator	PREVEDERI ANUALE		PREVEDERI TRIMESTRIALE				Estimari		
			TOTAL	din care credite bugetare dest. sting. pl. rest.	Trim I	Trim II	Trim III	Trim IV	2017	2018	2019
1	TOTAL VENITURI (cod 00.02+00.15+00.16+00.17+45.02)	000102	3 687 134		1 305 210	981 482	753 316	647 126	2 586 956	2 672 313	2 768 299
2	VENITURILE SECTIUNII DE FUNCTIONARE (9+12+15+19+21+25+36+41+43+45+48+56+60+68+72+80+83+89+93-96+99-102-103+113-118-119-120+124+155+156+158+159+160+161+162+163+165+166+167+168+169+171+174+181+183+185+187)	00021	3 687 134		1 305 210	981 482	753 316	647 126	2 586 956	2 672 313	2 768 299
3	VENITURI PROPRII (cod 00.02-11.02-37.02+00.15+00.16)	49.90	2 092 953		627 653	627 138	418 700	419 462	1 341 017	1 381 087	1 430 020
4	I. VENITURI CURENTE (cod 00.03+00.12)	00.02	3 672 134		1 299 210	978 482	750 316	644 126	2 586 956	2 672 313	2 768 299
5	A. VENITURI FISCALE (cod 00.04+06.02+00.09+00.10+00.11)	00.03	3 349 134		1 184 510	863 544	703 616	597 464	2 586 956	2 672 313	2 768 299
6	A1. IMPOZIT PE VENIT, PROFIT SI CASTIGURI DIN CAPITAL (cod 00.05+00.06+00.07)	00.04	984 000		246 000	246 000	246 000	246 000	886 000	891 000	895 000
7	A1.2. IMPOZIT PE VENIT, PROFIT, SI CASTIGURI DIN CAPITAL DE LA PERSOANE FIZICE (cod 03.02+04.02)	00.06	984 000		246 000	246 000	246 000	246 000	886 000	891 000	895 000
8	IMPOZIT PE VENIT (cod 03.02.17+03.02.18)	03.02	20 000		5 000	5 000	5 000	5 000			
9	Impozit pe veniturile din transferul proprietatilor imobiliare din patrimoniul personal	03.02.18	20 000		5 000	5 000	5 000	5 000			
10	Cote si sume defalcate din impozitul pe venit (cod 04.02.01+04.02.04)	04.02	964 000		241 000	241 000	241 000	241 000	886 000	891 000	895 000
11	Cote defalcate din impozitul pe venit	04.02.01	80 000		20 000	20 000	20 000	20 000			
12	Sume alocate din cotele defalcate din impozitul pe venit pentru echilibrarea bugetelor locale	04.02.04	884 000		221 000	221 000	221 000	221 000	886 000	891 000	895 000
13	A3. IMPOZITE SI TAXE PE PROPRIETATE (cod 07.02)	00.09	586 153		207 053	206 300	86 100	86 700	455 017	490 087	535 020
14	Impozite si taxe pe proprietate (cod 07.02.01+07.02.02+07.02.03+07.02.50)	07.02	586 153		207 053	206 300	86 100	86 700	455 017	490 087	535 020
15	Impozit si taxa pe cladiri (cod 07.02.01.01+07.02.01.02)	07.02.01	65 000		16 200	16 200	16 200	16 400	66 800	68 800	71 100
16	Impozit pe cladiri de la persoane fizice	07.02.01.01	25 000		6 200	6 200	6 200	6 400	25 700	26 500	27 400

Nr. rd.	DENUMIREA INDICATORILOR	Cod indicator	PREVEDERI ANUALE		PREVEDERI TRIMESTRIALE				Estimari		
			TOTAL	din care credite bugetare dest. sting. pl. rest.	Trim I	Trim II	Trim III	Trim IV	2017	2018	2019
17	Impozit si taxa pe cladiri de la persoane juridice	07.02.01.02	40 000		10 000	10 000	10 000	10 000	41 100	42 300	43 700
18	Impozit si taxa pe teren (cod 07.02.02.01+07.02.02.02+07.02.02.03)	07.02.02	515 953		189 653	188 700	68 700	68 900	388 217	421 287	463 920
19	Impozit pe terenuri de la persoane fizice	07.02.02.01	120 953		40 953	40 000	20 000	20 000			
20	Impozit si taxa pe teren de la persoane juridice	07.02.02.02	15 000		3 700	3 700	3 700	3 900			
21	Impozitul pe terenul din extravilan+ Restante din anii anteriori din impozitul pe teren agricol	07.02.02.03	380 000		145 000	145 000	45 000	45 000	388 217	421 287	463 920
22	Taxe judiciare de timbru si alte taxe de timbru	07.02.03	5 200		1 200	1 400	1 200	1 400			
23	A4. IMPOZITE SI TAXE PE BUNURI SI SERVICII (cod 11.02+12.02+15.02+16.02)	00.10	1 753 981		725 257	405 044	365 316	258 364	1 245 939	1 291 226	1 338 279
24	Sume defalcate din TVA (cod 11.02.01 la 11.02.07)	11.02	1 579 181		671 557	351 344	331 616	224 664	1 245 939	1 291 226	1 338 279
25	Sume defalcate din taxa pe valoarea adaugata pentru finantarea cheltuielilor descentralizate la nivelul comunelor, oraselor, municipiilor si sectoarelor Municipiului Bucuresti	11.02.02	900 251		225 460	270 076	180 051	224 664	936 939	975 226	1 015 279
26	Sume defalcate din taxa pe valoarea adaugata pentru echilibrarea bugetelor locale	11.02.06	678 930		446 097	81 268	151 565		309 000	316 000	323 000
27	Taxe pe utilizarea bunurilor, autorizarea utilizarii bunurilor sau pe desfasurarea de activitati (cod 16.02.02+16.02.03+16.02.50)	16.02	174 800		53 700	53 700	33 700	33 700			
28	Impozit pe mijloacele de transport (cod 16.02.02.01+16.02.02.02)	16.02.02	50 000		12 500	12 500	12 500	12 500			
29	Impozit pe mijloacele de transport detinute de persoane fizice	16.02.02.01	40 000		10 000	10 000	10 000	10 000			
30	Impozit pe mijloacele de transport detinute de persoane juridice	16.02.02.02	10 000		2 500	2 500	2 500	2 500			
31	Taxe si tarife pentru eliberarea de licente si autorizatii de functionare	16.02.03	124 800		41 200	41 200	21 200	21 200			
32	A6. ALTE IMPOZITE SI TAXE FISCALE (cod 18.02)	00.11	25 000		6 200	6 200	6 200	6 400			
33	Alte impozite si taxe fiscale (cod 18.02.50)	18.02	25 000		6 200	6 200	6 200	6 400			
34	Alte impozite si taxe	18.02.50	25 000		6 200	6 200	6 200	6 400			

Nr. rd.	DENUMIREA INDICATORILOR	Cod indicator	PREVEDERI ANUALE		PREVEDERI TRIMESTRIALE				Estimari		
			TOTAL	din care credite bugetare dest. sting. pl. rest.	Trim I	Trim II	Trim III	Trim IV	2017	2018	2019
35	C. VENITURI NEFISCALE (cod 00.13+00.14)	00.12	323 000		114 700	114 938	46 700	46 662			
36	C1. VENITURI DIN PROPRIETATE (cod 30.02+31.02)	00.13	80 000		30 000	30 000	10 000	10 000			
37	Venituri din proprietate (cod 30.02.01+30.02.05+30.02.08+30.02.50)	30.02	80 000		30 000	30 000	10 000	10 000			
38	Venituri din concesiuni si inchirieri	30.02.05	80 000		30 000	30 000	10 000	10 000			
39	Alte venituri din concesiuni si inchirieri de catre institutiile publice	30.02.05.30	80 000		30 000	30 000	10 000	10 000			
40	C2. VANZARI DE BUNURI SI SERVICII (cod 33.02+34.02+35.02+36.02+37.02)	00.14	243 000		84 700	84 938	36 700	36 662			
41	Venituri din taxe administrative, eliberari permise (cod 34.02.02+34.02.50)	34.02	3 000		700	700	700	900			
42	Taxe extrajudiciare de timbru	34.02.02	3 000		700	700	700	900			
43	Amenzi, penalitati si confiscari (cod 35.02.01 la 35.02.03+35.02.50)	35.02	40 000		10 000	10 238	10 000	9 762			
44	Venituri din amenzi si alte sanctiuni aplicate potrivit dispozitiilor legale	35.02.01	40 000		10 000	10 238	10 000	9 762			
45	Venituri din amenzi si alte sanctiuni aplicate de catre alte institutii de specialitate	35.02.01.02	40 000		10 000	10 238	10 000	9 762			
46	Diverse venituri (cod 36.02.01+36.02.05+36.02.06+36.02.07+36.02.11+36.02.14+36.02.22+36.02.23+36.02.50)	36.02	200 000		74 000	74 000	26 000	26 000			
47	Taxe speciale	36.02.06	200 000		74 000	74 000	26 000	26 000			
48	IV. SUBVENTII (cod 00.18)	00.17	15 000		6 000	3 000	3 000	3 000			
49	SUBVENTII DE LA ALTE NIVELE ALE ADMINISTRATIEI PUBLICE (cod 42.02+43.02)	00.18	15 000		6 000	3 000	3 000	3 000			
50	Subventii de la bugetul de stat (cod 42.02.01 la 42.02.21+42.02.28+42.02.29+42.02.32 la 42.02.37+42.02.40 la 42.02.42+42.02.44 la 42.02.46+42.02.51 la 42.02.65)	42.02	15 000		6 000	3 000	3 000	3 000			
51	Subventii pentru acordarea ajutorului pentru incalzirea locuintei cu lemne, carbuni, combustibili petrolieri	42.02.34	15 000		6 000	3 000	3 000	3 000			
52	TOTAL CHELTUIELI (cod 50.02+59.02+63.02+69.02+79.02)	4902	3 037 134		1 070 210	691 482	628 316	647 126	2 586 956	2 672 313	2 768 299

Nr. rd.	DENUMIREA INDICATORILOR	Cod indicator	PREVEDERI ANUALE		PREVEDERI TRIMESTRIALE				Estimari		
			TOTAL	din care credite bugetare dest. sting. pl. rest.	Trim I	Trim II	Trim III	Trim IV	2017	2018	2019
53	CHELTUIELILE SECTIUNII DE FUNCTIONARE	02	3 037 134		1 070 210	691 482	628 316	647 126	2 586 956	2 672 313	2 768 299
54	Partea I-a SERVICII PUBLICE GENERALE (cod 51.01+54.02+55.02+56.02+57.02)	50.02	1 424 930		674 530	244 941	254 959	250 500	1 029 900	1 060 400	1 095 500
55	Autoritati publice si actiuni externe (cod 51.01.01)	51.02	1 424 930		674 530	244 941	254 959	250 500	1 029 900	1 060 400	1 095 500
56	CHELTUIELILE SECTIUNII DE FUNCTIONARE	02	1 424 930		674 530	244 941	254 959	250 500	1 029 900	1 060 400	1 095 500
57	TITLUL I CHELTUIELI DE PERSONAL (cod 10.01+10.02+10.03)	10	450 000		112 100	112 100	112 800	113 000	463 000	477 000	493 000
58	TITLUL II BUNURI SI SERVICII(cod 20.01 la 20.06+20.09 la 20.16+20.18 la 20.27+20.30 la 20.36)	20	550 000		137 500	132 841	142 159	137 500	566 900	583 400	602 500
59	TITLUL XVII RAMBURSARI DE CREDITE SF+SD	81	424 930		424 930						
60	Autoritati executive si legislative (cod 51.01.01.03)	51.02.01	1 424 930		674 530	244 941	254 959	250 500	1 029 900	1 060 400	1 095 500
61	Autoritati executive	51.02.01.03	1 424 930		674 530	244 941	254 959	250 500	1 029 900	1 060 400	1 095 500
62	Partea a III-a CHELTUIELI SOCIAL-CULTURALE (cod 65.02+66.02+67.02+68.02)	64.02	1 072 204		271 216	311 641	228 021	261 326	1 052 944	1 092 688	1 134 359
63	Invatamant (cod 65.02.03 la 65.02.05+65.02.07+65.02.11+65.02.50)	65.02	832 204		209 416	249 841	166 221	206 726	809 379	847 560	887 512
64	CHELTUIELILE SECTIUNII DE FUNCTIONARE	02	832 204		209 416	249 841	166 221	206 726	809 379	847 560	887 512
65	TITLUL I CHELTUIELI DE PERSONAL (cod 10.01+10.02+10.03)	10	690 204		172 856	207 061	138 041	172 246	724 714	760 949	798 996
66	TITLUL II BUNURI SI SERVICII(cod 20.01 la 20.06+20.09 la 20.16+20.18 la 20.27+20.30 la 20.36)	20	142 000		36 560	42 780	28 180	34 480	84 665	86 611	88 516
67	Invatamant prescolar si primar (cod 65.02.03.01+65.02.03.02)	65.02.03	406 244		108 426	115 421	80 421	101 976	368 000	380 800	399 900
68	Invatamant prescolar	65.02.03.01	142 744		36 566	39 421	32 711	34 046	162 000	169 300	177 700
69	Invatamant primar	65.02.03.02	263 500		71 860	76 000	47 710	67 930	206 000	211 500	222 200
70	Invatamant secundar (cod 65.02.04.01 la 65.02.04.03)	65.02.04	425 960		100 990	134 420	85 800	104 750	441 379	466 760	487 612

Nr. rd.	DENUMIREA INDICATORILOR	Cod indicator	PREVEDERI ANUALE		PREVEDERI TRIMESTRIALE				Estimari		
			TOTAL	din care credite bugetare dest. sting. pl. rest.	Trim I	Trim II	Trim III	Trim IV	2017	2018	2019
71	Învatamant secundar inferior	65.02.04.01	425 960		100 990	134 420	85 800	104 750	441 379	466 760	487 612
72	Cultura, recreere si religie (cod 67.02.03+67.02.05+67.02.06+67.02.50)	67.02	50 000		13 750	13 750	13 750	8 750	51 400	52 900	54 500
73	CHELTUIELILE SECTIUNII DE FUNCTIONARE	02	50 000		13 750	13 750	13 750	8 750	51 400	52 900	54 500
74	TITLUL II BUNURI SI SERVICII(cod 20.01 la 20.06+20.09 la 20.16+20.18 la 20.27+20.30 la 20.36)	20	50 000		13 750	13 750	13 750	8 750	51 400	52 900	54 500
75	Servicii culturale (cod 67.02.03.02 la 67.02.03.08+67.02.03.12+67.02.03.30)	67.02.03	11 000		2 750	2 750	2 750	2 750	11 300	11 600	12 000
76	Camine culturale	67.02.03.07	11 000		2 750	2 750	2 750	2 750	11 300	11 600	12 000
77	Servicii recreative si sportive (cod 67.02.05.01 la 67.02.05.03)	67.02.05	34 000		10 000	10 000	10 000	4 000	35 000	36 000	37 000
78	Sport	67.02.05.01	34 000		10 000	10 000	10 000	4 000	35 000	36 000	37 000
79	Servicii religioase	67.02.06	5 000		1 000	1 000	1 000	2 000	5 100	5 300	5 500
80	Asigurari si asistenta sociala (cod 68.02.04+68.02.05+68.02.06+68.02.10+68.02.11+68.02.12+68.02.15+68.02.50)	68.02	190 000		48 050	48 050	48 050	45 850	192 165	192 228	192 347
81	CHELTUIELILE SECTIUNII DE FUNCTIONARE	02	190 000		48 050	48 050	48 050	45 850	192 165	192 228	192 347
82	TITLUL I CHELTUIELI DE PERSONAL (cod 10.01+10.02+10.03)	10	140 000		35 550	35 550	35 550	33 350	141 000	141 000	141 000
83	TITLUL IX ASISTENTA SOCIALA (cod 57.02)	57	50 000		12 500	12 500	12 500	12 500	51 165	51 228	51 347
84	Asistenta sociala in caz de boli si invaliditati (cod 68.02.05.02)	68.02.05	190 000		48 050	48 050	48 050	45 850	192 165	192 228	192 347
85	Asistenta sociala in caz de invaliditate	68.02.05.02	190 000		48 050	48 050	48 050	45 850	192 165	192 228	192 347
86	Partea a IV-a SERVICII SI DEZVOLTARE PUBLICA, LOCUINTE, MEDIU SI APE (cod 70.02+74.02)	69.02	290 000		62 064	72 500	82 936	72 500	298 400	307 400	319 600
87	Locuinte, servicii si dezvoltare publica (cod 70.02.03+70.02.05 la 70.02.07+70.02.50)	70.02	290 000		62 064	72 500	82 936	72 500	298 400	307 400	319 600
88	CHELTUIELILE SECTIUNII DE FUNCTIONARE	02	290 000		62 064	72 500	82 936	72 500	298 400	307 400	319 600

Nr. id.	DENUMIREA INDICATORILOR	Cod indicator	PREVEDERI ANUALE		PREVEDERI TRIMESTRIALE				Estimari		
			TOTAL	din care credite bugetare dest. sting. pl. rest.	Trim I	Trim II	Trim III	Trim IV	2017	2018	2019
89	TITLUL II BUNURI SI SERVICII(cod 20.01 la 20.06+20.09 la 20.16+20.18 la 20.27+20.30 la 20.36)	20	290 000		62 064	72 500	82 936	72 500	298 400	307 400	319 600
90	Locuinte (cod 70.02.03.01+70.02.03.30)	70.02.03	120 000		30 000	30 000	30 000	30 000	123 500	127 200	131 400
91	Alte cheltuieli in domeniul locuintelor	70.02.03.30	120 000		30 000	30 000	30 000	30 000	123 500	127 200	131 400
92	Alimentare cu apa si amenajari hidrotehnice (cod 70.02.05.01+70.02.05.02)	70.02.05	60 000		10 000	15 000	20 000	15 000	61 700	63 600	65 700
93	Alimentare cu apa	70.02.05.01	60 000		10 000	15 000	20 000	15 000	61 700	63 600	65 700
94	Illuminat public si electrificari	70.02.06	110 000		22 064	27 500	32 936	27 500	113 200	116 600	122 500
95	Partea a V-a ACTIUNI ECONOMICE (cod 80.02+81.02+83.02+84.02+87.02)	79.02	250 000		62 400	62 400	62 400	62 800	205 712	211 825	218 840
96	Actiuni generale economice, comerciale si de munca (cod 80.02.01)	80.02	50 000		12 500	12 500	12 500	12 500			
97	CHELTUIELILE SECTIUNII DE FUNCTIONARE	02	50 000		12 500	12 500	12 500	12 500			
98	TITLUL II BUNURI SI SERVICII(cod 20.01 la 20.06+20.09 la 20.16+20.18 la 20.27+20.30 la 20.36)	20	50 000		12 500	12 500	12 500	12 500			
99	Actiuni generale economice si comerciale (cod 80.02.01.06+80.02.01.09+80.02.01.10+80.02.01.30)	80.02.01	50 000		12 500	12 500	12 500	12 500			
100	Prevenire si combatere inundatii si gheturi	80.02.01.06	50 000		12 500	12 500	12 500	12 500			
101	Alte actiuni economice (cod 87.02.01+87.02.03 la 87.02.05+87.02.50)	87.02	200 000		49 900	49 900	49 900	50 300	205 712	211 825	218 840
102	CHELTUIELILE SECTIUNII DE FUNCTIONARE	02	200 000		49 900	49 900	49 900	50 300	205 712	211 825	218 840
103	TITLUL I CHELTUIELI DE PERSONAL (cod 10.01+10.02+10.03)	10	70 000		17 500	17 500	17 500	17 500	72 012	74 125	76 640
104	TITLUL II BUNURI SI SERVICII(cod 20.01 la 20.06+20.09 la 20.16+20.18 la 20.27+20.30 la 20.36)	20	130 000		32 400	32 400	32 400	32 800	133 700	137 700	142 200
105	Alte actiuni economice	87.02.50	200 000		49 900	49 900	49 900	50 300	205 712	211 825	218 840
106	EXCEDENT (cod 98.02.96 + 98.02.97)	98.02	650 000		235 000	290 000	125 000				

Nr. rd.	DENUMIREA INDICATORILOR	Cod indicator	PREVEDERI ANUALE		PREVEDERI TRIMESTRIALE				Estimari			
			TOTAL	din care credite bugetare dest. sting. pl. rest.	Trim I	Trim II	Trim III	Trim IV	2017	2018	2019	
107	Excedentul sectiunii de functionare	98.02.96	650 000		235 000	290 000	125 000					

ORDONATOR PRINCIPAL DE CREDITE,

[Signature]



CONDUCATORUL COMPARTIMENTULUI

LUNGU LENUTA

[Signature]

BUGETUL LOCAL DETALIAT LA VENITURI PE CAPITOLE SI SUBCAPITOLE SI LA CHELTUIELI PE CAPITOLE, TITLURI SI ARTICOLE DE CHELTUIELI SI SUBCAPITOLE

Formular: 11/01



DEZVOLTARE
pe anul 2016

[LEI RON]

Nr. rd.	DENUMIREA INDICATORILOR	Cod indicator	PREVEDERI ANUALE		PREVEDERI TRIMESTRIALE				Estimari		
			TOTAL	din care credite bugetare dest. sting. pl. rest.	Trim I	Trim II	Trim III	Trim IV	2017	2018	2019
1	TOTAL CHELTUIELI (cod 50.02+59.02+63.02+69.02+79.02)	4902	650 000		235 000	290 000	125 000				
2	CHELTUIELILE SECTIUNII DE DEZVOLTARE	03	650 000		235 000	290 000	125 000				
3	Partea I-a SERVICII PUBLICE GENERALE (cod 51.02+54.02+55.02+56.02+57.02)	50.02	100 000		30 000	70 000					
4	Autoritati publice si actiuni externe (cod 51.02.01)	51.02	100 000		30 000	70 000					
5	CHELTUIELILE SECTIUNII DE DEZVOLTARE	03	100 000		30 000	70 000					
6	TITLUL XIII ACTIVE NEFINANCIARE (cod 71.01 + 71.03)	71	100 000		30 000	70 000					
7	Autoritati executive si legislative (cod 51.02.01.03)	51.02.01	100 000		30 000	70 000					
8	Autoritati executive	51.02.01.03	100 000		30 000	70 000					
9	Partea a III-a CHELTUIELI SOCIAL-CULTURALE (cod 65.02+66.02+67.02+68.02)	64.02	100 000		50 000	50 000					
10	Invatamant (cod 65.02.03 la 65.02.05+65.02.07+65.02.11+65.02.50)	65.02	30 000		30 000						
11	CHELTUIELILE SECTIUNII DE DEZVOLTARE	03	30 000		30 000						
12	TITLUL XIII ACTIVE NEFINANCIARE (cod 71.01 + 71.03)	71	30 000		30 000						
13	Invatamant prescolar si primar (cod 65.02.03.01+65.02.03.02)	65.02.03	30 000		30 000						
14	Invatamant prescolar	65.02.03.01	30 000		30 000						
15	Cultura, recreere si religie (cod 67.02.03+67.02.05+67.02.06+67.02.50)	67.02	70 000		20 000	50 000					
16	CHELTUIELILE SECTIUNII DE DEZVOLTARE	03	70 000		20 000	50 000					

Nr. rd.	DENUMIREA INDICATORILOR	Cod indicator	PREVEDERI ANUALE		PREVEDERI TRIMESTRIALE				Estimari		
			TOTAL	din care credite bugetare dest. sting. pl. rest.	Trim I	Trim II	Trim III	Trim IV	2017	2018	2019
17	TITLUL XIII ACTIVE NEFINANCIARE (cod 71.01 + 71.03)	71	70 000		20 000	50 000					
18	Servicii culturale (cod 67.02.03.02 la 67.02.03.08+67.02.03.12+67.02.03.30)	67.02.03	70 000		20 000	50 000					
19	Camine culturale	67.02.03.07	70 000		20 000	50 000					
20	Partea a IV-a SERVICII SI DEZVOLTARE PUBLICA, LOCUINTE, MEDIU SI APE (cod 70.02+74.02)	69.02	450 000		155 000	170 000	125 000				
21	Locuinte, servicii si dezvoltare publica (cod 70.02.03+70.02.05 la 70.02.07+70.02.50)	70.02	450 000		155 000	170 000	125 000				
22	CHELTUIELILE SECTIUNII DE DEZVOLTARE	03	450 000		155 000	170 000	125 000				
23	TITLUL XIII ACTIVE NEFINANCIARE (cod 71.01 + 71.03)	71	450 000		155 000	170 000	125 000				
24	Alimentare cu apa si amenajari hidrotehnice (cod 70.02.05.01+70.02.05.02)	70.02.05	100 000		25 000		75 000				
25	Alimentare cu apa	70.02.05.01	100 000		25 000		75 000				
26	Alte servicii în domeniile locuintelor, serviciilor si dezvoltarii comunale	70.02.50	350 000		130 000	170 000	50 000				
27	EXCEDENT (cod 98.02.96 + 98.02.97)	98.02	- 650 000		- 235 000	- 290 000	- 125 000				
28	Excedentul sectiunii de dezvoltare	98.02.97	- 650 000		- 235 000	- 290 000	- 125 000				

ORDONATOR PRINCIPAL DE CREDITE,

CONDUCATORUL COMPARTIMENTULUI

LUNGU LENUȚA


AUTORITATI PUBLICE SI ACTIUNI EXTERNE (COD 51.02.01)[5102]

Formular: 11/05

pe anul 2016


[LEI RON]

Nr. rd.	DENUMIREA INDICATORILOR	Cod indicator	PREVEDERI ANUALE		PREVEDERI TRIMESTRIALE				Estimari		
			TOTAL	din care credite bugetare dest. sting. pl. rest.	Trim I	Trim II	Trim III	Trim IV	2017	2018	2019
1	TOTAL CHELTUIELI (SECTIUNEA DE FUNCTIONARE+SECTIUNEA DE DEZVOLTARE)		1 524 930		704 530	314 941	254 959	250 500	1 029 900	1 060 400	1 095 500
2	CHELTUIELI CURENTE TOTAL SF+SD	01	1 000 000		249 600	244 941	254 959	250 500	1 029 900	1 060 400	1 095 500
3	SECTIUNEA DE FUNCTIONARE (cod 10+20+30+40+50+51SF+55SF+57+59+65+79SF+84SF)	02	1 424 930		674 530	244 941	254 959	250 500	1 029 900	1 060 400	1 095 500
4	CHELTUIELI CURENTE SECT FUNCTIONARE (cod 10+20+30+40+50+51SF+55SF+57+59+65)	0201	1 000 000		249 600	244 941	254 959	250 500	1 029 900	1 060 400	1 095 500
5	TITLUL I CHELTUIELI DE PERSONAL (cod 10.01+10.02+10.03)	10	450 000		112 100	112 100	112 800	113 000	463 000	477 000	493 000
6	Cheltuieli salariale in bani (cod 10.01.01 la 10.01.16 +10.01.30)	1001	377 400		94 000	94 000	94 700	94 700	463 000	477 000	493 000
7	Salarii de baza	100101	184 000		46 000	46 000	46 000	46 000	463 000	477 000	493 000
8	Alte sporuri	100106	12 000		3 000	3 000	3 000	3 000			
9	Indemnizatii platite unor persoane din afara unitatii	100112	164 000		41 000	41 000	41 000	41 000			
10	Alte drepturi salariale in bani	100130	17 400		4 000	4 000	4 700	4 700			
11	Contributii (cod 10.03.01 la 10.03.06)	1003	72 600		18 100	18 100	18 100	18 300			
12	Contributii de asigurari sociale de stat	100301	48 000		12 000	12 000	12 000	12 000			
13	Contributii de asigurari de somaj	100302	800		200	200	200	200			
14	Contributii de asigurari sociale de sanatate	100303	20 000		5 000	5 000	5 000	5 000			
15	Contributii de asigurari pentru accidente de munca si boli profesionale	100304	800		200	200	200	200			
16	Contributii pentru concedii si indemnizatii	100306	3 000		700	700	700	900			

Nr. rd.	DENUMIREA INDICATORILOR	Cod indicator	PREVEDERI ANUALE		PREVEDERI TRIMESTRIALE				Estimari		
			TOTAL	din care credite bugetare dest. sting. pl. rest.	Trim I	Trim II	Trim III	Trim IV	2017	2018	2019
17	TITLUL II BUNURI SI SERVICII(cod 20.01 la 20.06+20.09 la 20.16+20.18 la 20.27+20.30 la 20.36)	20	550 000		137 500	132 841	142 159	137 500	566 900	583 400	602 500
18	Bunuri si servicii (cod 20.01.01 la 20.01.09+20.01.30)	2001	448 000		112 000	107 341	116 659	112 000	461 900	475 200	490 900
19	Furnituri de birou	200101	20 000		5 000	5 000	5 000	5 000	20 600	21 200	21 900
20	Materiale pentru curatenie	200102	2 000		500	500	500	500	2 100	2 200	2 300
21	Încalzit, Iluminat si forta motrica	200103	40 000		10 000	10 000	10 000	10 000	41 200	42 000	43 400
22	Apa, canal si salubritate	200104	4 000		1 000	1 000	1 000	1 000	4 100	4 200	4 300
23	Carburanti si lubrifianti	200105	28 000		7 000	7 000	7 000	7 000	28 800	29 700	30 700
24	Piese de schimb	200106	30 000		7 500	7 500	7 500	7 500	31 800	32 700	33 800
25	Transport	200107	12 000		3 000	3 000	3 000	3 000	12 300	12 700	13 100
26	Posta, telecomunicatii, radio, tv, internet	200108	18 000		4 500	4 500	4 500	4 500	18 500	19 000	19 600
27	Materiale si prestari de servicii cu caracter functional	200109	40 000		10 000	10 000	10 000	10 000	41 200	42 400	43 800
28	Alte bunuri si servicii pentru întretinere si functionare	200130	254 000		63 500	58 841	68 159	63 500	261 300	269 100	278 000
29	Reparatii curente	2002	12 000		3 000	3 000	3 000	3 000	12 300	12 700	13 100
30	Bunuri de natura obiectelor de inventar (cod 20.05.01+20.05.03+20.05.30)	2005	10 000		2 500	2 500	2 500	2 500	10 300	10 600	10 900
31	Alte obiecte de inventar	200530	10 000		2 500	2 500	2 500	2 500	10 300	10 600	10 900
32	Deplasari, detasari, transferari (cod 20.06.01+20.06.02)	2006	12 000		3 000	3 000	3 000	3 000	12 300	12 700	13 100
33	Deplasari interne, detasari, transferari	200601	12 000		3 000	3 000	3 000	3 000	12 300	12 700	13 100
34	Carti, publicatii si materiale documentare	2011	2 000		500	500	500	500	2 100	2 200	2 300

N.r. rd.	DENUMIREA INDICATORILOR	Cod indicator	PREVEDERI ANUALE		PREVEDERI TRIMESTRIALE				Estimari		
			TOTAL	din care credite bugetare dest. sting. pl. rest.	Trim I	Trim II	Trim III	Trim IV	2017	2018	2019
35	Consultanta si expertiza	2012	26 000		6 500	6 500	6 500	6 500	26 800	27 600	28 500
36	Pregatire profesionala	2013	10 000		2 500	2 500	2 500	2 500	10 300	10 600	10 900
37	Protectia muncii	2014	10 000		2 500	2 500	2 500	2 500	10 300	10 600	10 900
38	Alte cheltuieli (cod 20.30.01 la 20.30.04+20.30.06+20.30.07+20.30.09+20.30.30)	2030	20 000		5 000	5 000	5 000	5 000	20 600	21 200	21 900
39	Reclama si publicitate	203001	4 000		1 000	1 000	1 000	1 000	4 100	4 200	4 300
40	Protocol si reprezentare	203002	16 000		4 000	4 000	4 000	4 000	16 500	17 000	17 600
41	OPERATIUNI FINANCIARE (cod 80+81)	79SF	424 930		424 930						
42	TITLUL XVII RAMBURSARI DE CREDITE (cod 81.01 la 81.03)	81SF	424 930		424 930						
43	Rambursari de credite interne (cod 81.02.01+81.02.02+81.02.05)	8102	424 930		424 930						
44	Rambursari de credite aferente datoriei publice interne locale	810205	424 930		424 930						
45	SECTIUNEA DE DEZVOLTARE (cod 51SD+55SD+56+70+79SD+84SD)	03	100 000		30 000	70 000					
46	CHELTUIELI DE CAPITAL (cod 71+72+75)	70	100 000		30 000	70 000					
47	TITLUL XIII ACTIVE NEFINANCIARE (cod 71.01 + 71.03)	71	100 000		30 000	70 000					
48	Active fixe (cod 71.01.01 la 71.01.04+71.01.30)	7101	100 000		30 000	70 000					
49	Constructii	710101	100 000		30 000	70 000					
50	OPERATIUNI FINANCIARE SF+SD	79	424 930		424 930						
51	TITLUL XVII RAMBURSARI DE CREDITE SF+SD	81	424 930		424 930						

ORDONATOR PRINCIPAL DE CREDITE


PRIMAR
Comuna - Comu

CONDUCATORUL COMPARTIMENTULUI

LUNGU LENUTA


INVATAMANT (COD 65.02.03 LA 65.02.05+65.02.07+65.02.11+65.02.50)[6502]

Formular: 11/05

pe anul 2016

[LEI RON]

Nr. rd.	DENUMIREA INDICATORILOR	Cod indicator	PREVEDERI ANUALE		PREVEDERI TRIMESTRIALE				Estimari		
			TOTAL	din care credite bugetare dest. sting. pl. rest.	Trim I	Trim II	Trim III	Trim IV	2017	2018	2019
1	TOTAL CHELTUIELI (SECTIUNEA DE FUNCTIONARE+SECTIUNEA DE DEZVOLTARE)		862 204		239 416	249 841	166 221	206 726	809 379	847 560	887 512
2	CHELTUIELI CURENTE TOTAL SF+SD	01	832 204		209 416	249 841	166 221	206 726	809 379	847 560	887 512
3	SECTIUNEA DE FUNCTIONARE (cod 10+20+30+40+50+51SF+55SF+57+59+65+79SF+84SF)	02	832 204		209 416	249 841	166 221	206 726	809 379	847 560	887 512
4	CHELTUIELI CURENTE SECT FUNCTIONARE (cod 10+20+30+40+50+51SF+55SF+57+59+65)	0201	832 204		209 416	249 841	166 221	206 726	809 379	847 560	887 512
5	TITLUL I CHELTUIELI DE PERSONAL (cod 10.01+10.02+10.03)	10	690 204		172 856	207 061	138 041	172 246	724 714	760 949	798 996
6	Cheltuieli salariale in bani (cod 10.01.01 la 10.01.16 +10.01.30)	1001	515 614		134 906	155 101	101 261	124 346	724 714	760 949	798 996
7	Salarii de baza	100101	431 104		106 706	125 301	87 001	112 096	724 714	760 949	798 996
8	Alte sporuri	100106	15 600		3 900	4 300	3 700	3 700			
9	Fond aferent platii cu ora	100111	68 910		24 300	25 500	10 560	8 550			
10	Contributii (cod 10.03.01 la 10.03.06)	1003	174 590		37 950	51 960	36 780	47 900			
11	Contributii de asigurari sociale de stat	100301	117 510		23 960	34 900	26 650	32 000			
12	Contributii de asigurari de somaj	100302	3 890		650	1 200	970	1 070			
13	Contributii de asigurari sociale de sanatate	100303	47 060		11 910	14 100	7 650	13 400			
14	Contributii de asigurari pentru accidente de munca si boli profesionale	100304	1 310		230	510	340	230			
15	Contributii pentru concedii si indemnizatii	100306	4 820		1 200	1 250	1 170	1 200			
16	TITLUL II BUNURI SI SERVICII(cod 20.01 la 20.06+20.09 la 20.16+20.18 la 20.27+20.30 +20.36)	20	142 000		36 5	42 780	28 180	34 480	84 665	86 611	88 516

Nr. rd.	DENUMIREA INDICATORILOR	Cod indicator	PREVEDERI ANUALE		PREVEDERI TRIMESTRIALE				Estimari		
			TOTAL	din care credite bugetare dest. sting. pl. rest.	Trim I	Trim II	Trim III	Trim IV	2017	2018	2019
17	Bunuri si servicii (cod 20.01.01 la 20.01.09+20.01.30)	2001	132 490		34 730	39 380	26 080	32 300	84 665	86 611	88 516
18	Furnituri de birou	200101	12 200		2 600	3 300	2 300	4 000	17 000	17 300	17 700
19	Materiale pentru curatenie	200102	11 190		3 350	2 960	2 180	2 700			
20	Încalzit, Iluminat si forta motrica	200103	39 050		13 000	9 500	5 700	10 850	67 665	69 311	70 816
21	Apă, canal si salubritate	200104	4 500		1 100	1 100	1 200	1 100			
22	Carburanti si lubrifianti	200105	22 200		4 100	8 300	5 400	4 400			
23	Transport	200107	23 460		5 600	8 360	4 700	4 800			
24	Posta, telecomunicatii, radio, tv, internet	200108	3 800		1 010	990	950	850			
25	Materiale si prestari de servicii cu caracter functional	200109	6 940		1 720	2 220	1 400	1 600			
26	Alte bunuri si servicii pentru întretinere si functionare	200130	9 150		2 250	2 650	2 250	2 000			
27	Pregatire profesionala	2013	2 530		630	700	600	600			
28	Protectia muncii	2014	2 280		400	700	500	680			
29	Alte cheltuieli (cod 20.30.01 la 20.30.04+20.30.06+20.30.07+20.30.09+20.30.30)	2030	4 700		800	2 000	1 000	900			
30	Alte cheltuieli cu bunuri si servicii	203030	4 700		800	2 000	1 000	900			
31	SECTIUNEA DE DEZVOLTARE (cod 51SD+55SD+56+70+79SD+84SD)	03	30 000		30 000						
32	CHELTUIELI DE CAPITAL (cod 71+72+75)	70	30 000		30 000						
33	TITLUL XIII ACTIVE NEFINANCIARE (cod 71.01 + 71.03)	71	30 000		30 000						
34	Reparatii capitale aferente activelor fixe	7103	30 000		30 000						

Nr. rd.	DENUMIREA INDICATORILOR	Cod indicator	PREVEDERI ANUALE		PREVEDERI TRIMESTRIALE				Estimari		
			TOTAL	din care credite bugetare dest. sting. pl. rest.	Trim I	Trim II	Trim III	Trim IV	2017	2018	2019

ORDONATOR PRINCIPAL DE CREDITE,

[Signature]



CONDUCATORUL COMPARTIMENTULUI

LUNGU LENUTA

[Signature]

DETALIEREA CHELUIELILR *

PRIMARIA SEIMENI

CULTURA, RECREERE SI RELIGIE (COD 67.02.03+67.02.05+67.02.06+67.02.50)[6702]

[LEI RON]

Formular: 11/05

pe anul 2016

Nr. rd.	DENUMIREA INDICATORILOR	Cod indicator	PREVEDERI ANUALE		PREVEDERI TRIMESTRIALE				Estimari		
			TOTAL	din care credite bugetare dest. sting. pl. rest.	Trim I	Trim II	Trim III	Trim IV	2017	2018	2019
1	TOTAL CHELTUIELI (SECTIUNEA DE FUNCTIONARE+SECTIUNEA DE DEZVOLTARE)		120 000		33 750	63 750	13 750	8 750	51 400	52 900	54 500
2	CHELTUIELI CURENTE TOTAL SF+SD	01	50 000		13 750	13 750	13 750	8 750	51 400	52 900	54 500
3	SECTIUNEA DE FUNCTIONARE (cod 10+20+30+40+50+51SF+55SF+57+59+65+79SF+84SF)	02	50 000		13 750	13 750	13 750	8 750	51 400	52 900	54 500
4	CHELTUIELI CURENTE SECT FUNCTIONARE (cod 10+20+30+40+50+51SF+55SF+57+59+65)	0201	50 000		13 750	13 750	13 750	8 750	51 400	52 900	54 500
5	TITLUL II BUNURI SI SERVICII(cod 20.01 la 20.06+20.09 la 20.16+20.18 la 20.27+20.30 la 20.36)	20	50 000		13 750	13 750	13 750	8 750	51 400	52 900	54 500
6	Bunuri si servicii (cod 20.01.01 la 20.01.09+20.01.30)	2001	16 000		3 750	3 750	3 750	4 750	16 400	16 900	17 500
7	Încalzit, Iluminat si forta motrica	200103	3 000		750	750	750	750	3 100	3 200	3 300
8	Alte bunuri si servicii pentru întretinere si functionare	200130	13 000		3 000	3 000	3 000	4 000	13 300	13 700	14 200
9	Alte cheltuieli (cod 20.30.01 la 20.30.04+20.30.06+20.30.07+20.30.09+20.30.30)	2030	34 000		10 000	10 000	10 000	4 000	35 000	36 000	37 000
10	Alte cheltuieli cu bunuri si servicii	203030	34 000		10 000	10 000	10 000	4 000	35 000	36 000	37 000
11	SECTIUNEA DE DEZVOLTARE (cod 51SD+55SD+56+70+79SD+84SD)	03	70 000		20 000	50 000					
12	CHELTUIELI DE CAPITAL (cod 71+72+75)	70	70 000		20 000	50 000					
13	TITLUL XIII ACTIVE NEFINANCIARE (cod 71.01 + 71.03)	71	70 000		20 000	50 000					
14	Active fixe (cod 71.01.01 la 71.01.04+71.01.30)	7101	70 000		20 000	50 000					
15	Constructii	710101	70 000		20 000	50 000					

Nr. rd.	DENUMIREA INDICATORILOR	Cod indicator	PREVEDERI ANUALE		PREVEDERI TRIMESTRIALE				Estimari		
			TOTAL	din care credite bugetare dest. sting. pl. rest.	Trim I	Trim II	Trim III	Trim IV	2017	2018	2019

ORDONATOR PRINCIPAL DE CREDITE,

[Signature]



CONDUCATORUL COMPARTIMENTULUI

LUNGU LENUTA

[Signature]

Formular: 11/05

ASIGURARI SI ASISTENTA SOCIALA (COD
pe anul 2016

[LEI RON]

Nr. rd.	DENUMIREA INDICATORILOR	Cod indicator	PREVEDERI ANUALE		PREVEDERI TRIMESTRIALE				Estimari		
			TOTAL	din care credite bugetare dest. sting. pl. rest.	Trim I	Trim II	Trim III	Trim IV	2017	2018	2019
1	TOTAL CHELTUIELI (SECTIUNEA DE FUNCTIONARE+SECTIUNEA DE DEZVOLTARE)		190 000		48 050	48 050	48 050	45 850	192 165	192 228	192 347
2	CHELTUIELI CURENTE TOTAL SF+SD	01	190 000		48 050	48 050	48 050	45 850	192 165	192 228	192 347
3	SECTIUNEA DE FUNCTIONARE (cod 10+20+30+40+50+51SF+55SF+57+59+65+79SF+84SF)	02	190 000		48 050	48 050	48 050	45 850	192 165	192 228	192 347
4	CHELTUIELI CURENTE SECT FUNCTIONARE (cod 10+20+30+40+50+51SF+55SF+57+59+65)	0201	190 000		48 050	48 050	48 050	45 850	192 165	192 228	192 347
5	TITLUL I CHELTUIELI DE PERSONAL (cod 10.01+10.02+10.03)	10	140 000		35 550	35 550	35 550	33 350	141 000	141 000	141 000
6	Cheltuieli salariale in bani (cod 10.01.01 la 10.01.16 +10.01.30)	1001	105 800		27 000	27 000	27 000	24 800	141 000	141 000	141 000
7	Salarii de baza	100101	105 800		27 000	27 000	27 000	24 800	141 000	141 000	141 000
8	Contributii (cod 10.03.01 la 10.03.06)	1003	34 200		8 550	8 550	8 550	8 550			
9	Contributii de asigurari sociale de stat	100301	24 000		6 000	6 000	6 000	6 000			
10	Contributii de asigurari de somaj	100302	800		200	200	200	200			
11	Contributii de asigurari sociale de sanatate	100303	8 000		2 000	2 000	2 000	2 000			
12	Contributii de asigurari pentru accidente de munca si boli profesionale	100304	400		100	100	100	100			
13	Contributii pentru concedii si indemnizatii	100306	1 000		250	250	250	250			
14	TITLUL IX ASISTENTA SOCIALA (cod 57.02)	57	50 000		12 500	12 500	12 500	12 500	51 165	51 228	51 347
15	Ajutoare sociale (cod 57.02.01 la 57.02.04)	5702	50 000		12 500	12 500	12 500	12 500	51 165	51 228	51 347
16	Ajutoare sociale in numerar	570201	50 000		12 500	12 500	12 500	12 500	51 165	51 228	51 347

Nr. rd.	DENUMIREA INDICATORILOR	Cod indicator	PREVEDERI ANUALE		PREVEDERI TRIMESTRIALE				Estimari			
			TOTAL	din care credite bugetare dest. sting. pl. rest.	Trim I	Trim II	Trim III	Trim IV	2017	2018	2019	
	ORDONATOR PRINCIPAL DE CREDITE											

ORDONATOR PRINCIPAL DE CREDITE

[Signature]
 PRIMAR
[Circular Stamp]

CONDUCATORUL COMPARTIMENTULUI

LUNGU LENUȚA
[Signature]

DETALIEREA CHELUIELIRLOR*

PRIMARIA SEIMENI

LOCUINTE, SERVICII SI DEZVOLTARE PUBLICA (COD 70.02.03+70.02.05 LA 70.02.07+70.02.50)[7002]

[LEI RON]

Formular: 11/05

pe anul 2016

Nr. rd.	DENUMIREA INDICATORILOR	Cod indicator	PREVEDERI ANUALE		PREVEDERI TRIMESTRIALE				Estimari		
			TOTAL	din care credite bugetare dest. sting. pl. rest.	Trim I	Trim II	Trim III	Trim IV	2017	2018	2019
1	TOTAL CHELTUIELI (SECTIUNEA DE FUNCTIONARE+SECTIUNEA DE DEZVOLTARE)		740 000		217 064	242 500	207 936	72 500	298 400	307 400	319 600
2	CHELTUIELI CURENTE TOTAL SF+SD	01	290 000		62 064	72 500	82 936	72 500	298 400	307 400	319 600
3	SECTIUNEA DE FUNCTIONARE (cod 10+20+30+40+50+51SF+55SF+57+59+65+79SF+84SF)	02	290 000		62 064	72 500	82 936	72 500	298 400	307 400	319 600
4	CHELTUIELI CURENTE SECT FUNCTIONARE (cod 10+20+30+40+50+51SF+55SF+57+59+65)	0201	290 000		62 064	72 500	82 936	72 500	298 400	307 400	319 600
5	TITLUL II BUNURI SI SERVICII(cod 20.01 la 20.06+20.09 la 20.16+20.18 la 20.27+20.30 la 20.36)	20	290 000		62 064	72 500	82 936	72 500	298 400	307 400	319 600
6	Bunuri si servicii (cod 20.01.01 la 20.01.09+20.01.30)	2001	290 000		62 064	72 500	82 936	72 500	298 400	307 400	319 600
7	Încalzit, Iluminat si forta motrica	200103	50 000		12 500	12 500	12 500	12 500	51 500	53 000	54 700
8	Alte bunuri si servicii pentru întretinere si functionare	200130	240 000		49 564	60 000	70 436	60 000	246 900	254 400	264 900
9	SECTIUNEA DE DEZVOLTARE (cod 51SD+55SD+56+70+79SD+84SD)	03	450 000		155 000	170 000	125 000				
10	CHELTUIELI DE CAPITAL (cod 71+72+75)	70	450 000		155 000	170 000	125 000				
11	TITLUL XIII ACTIVE NEFINANCIARE (cod 71.01 + 71.03)	71	450 000		155 000	170 000	125 000				
12	Reparatii capitale aferente activelor fixe	7103	450 000		155 000	170 000	125 000				

ORDONATOR PRINCIPAL DE CREDITE

CONDUCATORUL COMPARTIMENTULUI

LUNGU LENUTA

DETALIEREA CHELUIELIRLOR*

PRIMARIA SEIMENI

ACTIUNI GENERALE ECONOMICE, COMERCIALE SI DE MUNCA (COD 80.02.01)[8002]
pe anul 2016

[LEI RON]

Formular: 11/05

Nr. rd.	DENUMIREA INDICATORILOR	Cod indicator	PREVEDERI ANUALE		PREVEDERI TRIMESTRIALE				Estimari		
			TOTAL	din care credite bugetare dest. sting. pl. rest.	Trim I	Trim II	Trim III	Trim IV	2017	2018	2019
1	TOTAL CHELTUIELI (SECTIUNEA DE FUNCTIONARE+SECTIUNEA DE DEZVOLTARE)		50 000		12 500	12 500	12 500	12 500			
2	CHELTUIELI CURENTE TOTAL SF+SD	01	50 000		12 500	12 500	12 500	12 500			
3	SECTIUNEA DE FUNCTIONARE (cod 10+20+30+40+50+51SF+55SF+57+59+65+79SF+84SF)	02	50 000		12 500	12 500	12 500	12 500			
4	CHELTUIELI CURENTE SECT FUNCTIONARE (cod 10+20+30+40+50+51SF+55SF+57+59+65)	0201	50 000		12 500	12 500	12 500	12 500			
5	TITLUL II BUNURI SI SERVICII(cod 20.01 la 20.06+20.09 la 20.16+20.18 la 20.27+20.30 la 20.36)	20	50 000		12 500	12 500	12 500	12 500			
6	Bunuri si servicii (cod 20.01.01 la 20.01.09+20.01.30)	2001	50 000		12 500	12 500	12 500	12 500			
7	Alte bunuri si servicii pentru intretinere si functionare	200130	50 000		12 500	12 500	12 500	12 500			

ORDONATOR PRINCIPAL DE CREDITE,


PRIMARIA SEIMENI
Comisariatul de Servicii Comunitare

CONDUCATORUL COMPARTIMENTULUI


LUNGU LENDTA

Formular: 11/05

CIEACTIIE I ECHIBIEB (000 07.02.01+07.02.05 LA 07.02.05+87.02.50)[8702]

pe anul 2016

[LEI RON]

Nr. rd.	DENUMIREA INDICATORILOR	Cod indicator	PREVEDERI ANUALE		PREVEDERI TRIMESTRIALE				Estimari		
			TOTAL	din care credite bugetare dest. sting. pl. rest.	Trim I	Trim II	Trim III	Trim IV	2017	2018	2019
1	TOTAL CHELTUIELI (SECTIUNEA DE FUNCTIONARE+SECTIUNEA DE DEZVOLTARE)		200 000		49 900	49 900	49 900	50 300	205 712	211 825	218 840
2	CHELTUIELI CURENTE TOTAL SF+SD	01	200 000		49 900	49 900	49 900	50 300	205 712	211 825	218 840
3	SECTIUNEA DE FUNCTIONARE (cod 10+20+30+40+50+51SF+55SF+57+59+65+79SF+84SF)	02	200 000		49 900	49 900	49 900	50 300	205 712	211 825	218 840
4	CHELTUIELI CURENTE SECT FUNCTIONARE (cod 10+20+30+40+50+51SF+55SF+57+59+65)	0201	200 000		49 900	49 900	49 900	50 300	205 712	211 825	218 840
5	TITLUL I CHELTUIELI DE PERSONAL (cod 10.01+10.02+10.03)	10	70 000		17 500	17 500	17 500	17 500	72 012	74 125	76 640
6	Cheltuieli salariale in bani (cod 10.01.01 la 10.01.16 +10.01.30)	1001	58 000		14 500	14 500	14 500	14 500	59 700	61 500	63 500
7	Salarii de baza	100101	48 000		12 000	12 000	12 000	12 000	49 400	50 900	52 600
8	Alte sporuri	100106	10 000		2 500	2 500	2 500	2 500	10 300	10 600	10 900
9	Contributii (cod 10.03.01 la 10.03.06)	1003	12 000		3 000	3 000	3 000	3 000	12 312	12 625	13 140
10	Contributii de asigurari sociale de stat	100301	8 000		2 000	2 000	2 000	2 000	8 200	8 400	8 700
11	Contributii de asigurari de somaj	100302	600		150	150	150	150	600	600	700
12	Contributii de asigurari sociale de sanatate	100303	3 000		750	750	750	750	3 100	3 200	3 300
13	Contributii pentru concedii si indemnizatii	100306	400		100	100	100	100	412	425	440
14	TITLUL II BUNURI SI SERVICII(cod 20.01 la 20.06+20.09 la 20.16+20.18 la 20.27+20.30 la 20.36)	20	130 000		32 400	32 400	32 400	32 800	133 700	137 700	142 200
15	Bunuri si servicii (cod 20.01.01 la 20.01.09+20.01.30)	2001	130 000		32 400	32 400	32 400	32 800	133 700	137 700	142 200
16	Încalzit, Iluminat si forta motrica	200103	115 000		28 700	28 700	28 700	28 900	118 300	121 800	125 800

Nr.	Denumirea	C/C	PREVEDERI ANUALE		PREVEDERI TRIMESTRIALE				Estimari		
			TOTAL	din care credite: Eser. tan. dest. sting. pl. rest.	Trim I	Trim II	Trim III	Trim IV	2017	2018	2019
17	Alte bunuri si servicii pentru intretinere si functionare	200130	15 000		3 700	3 700	3 700	3 900	15 400	15 900	16 400

ORDONATOR PRINCIPAL DE CREDITE,

[Signature]
PRIMAR
Comuna Costeni, Comuna

CONDUCATORUL COMPARTIMENTULUI

[Signature]
LUNGU LENUȚA

LISTA

Obiectivelor de investitii pe anul 2016 cu finantare partiala sau integrala de la bugetul local

Denumirea obiectivului de investitii	Valoarea totala	Contul 24700271	Contul 24670271	Contul 24650271	Contul 24830256	Contul 24510271	
<i>TOTAL GENERAL</i>	<i>710.000</i>	<i>450.000</i>	<i>70.000</i>	<i>30.000</i>	<i>60.000</i>	<i>100.000</i>	
1)-Lucrari reparatii drumuri comunale –loc. Seimeni , Seimenii Mici si Dunarea;	350.000	350.000					
2)-Lucrari de amenajare grupuri sanitare interioare,achizitionare centrala termica si retea interioara la Scoala Gimnaziala nr.2,loc.Dunarea,la Gradinita Seimeni,precum si inlocuire tamplarie aluminiu la Scoala Dunarea	30.000			30.000			
3)-Lucrari reparatii si consolidare la Caminul cultural loc.Dunarea	70.000		70.000				

4)-Rigole de deversare a apelor pluviale si canalizare pluviala-loc.Seimeni,Seimenii Mici si Dunarea(lucrare in continuare)	100.000	100.000					
5)Lucrari de reabilitare dispensar uman loc.Seimeni	100.000					100.000	
6)Dotare puturi pasune loc.Dunarea,Seimeni si Seimenii Mici(panouri solare)	60.000				60.000		



ORDONATOR PRINCIPAL DE CREDITE,