

ROMÂNIA  
JUDEȚUL CONSTANȚA  
COMUNA SEIMENI  
CONSILIUL LOCAL

---

**HOTĂRÂREA NR. 51 / 24.10.2014**  
**privind aprobarea rectificării bugetului de venituri și cheltuieli al comunei Seimeni,**  
**pe anul 2014**

**Consiliul Local al comunei Seimeni, județul Constanța, întrunit în ședință ordinară din data de 24.10.2014 , având în vedere:**

- expunerea de motive a primarului comunei Seimeni, în calitatea sa de inițiator;
- raportul de specialitate întocmit de către d-na Lungu Lenuța – referent contabil în cadrul aparatului de specialitate al primarului, înregistrat sub nr. 3223 / 09.10.2014 ;
- rapoartele comisiilor de specialitate ale Consiliului Local Seimeni ;

Luând în considerare :

- HCL nr. 08 / 11.02.2014 privind aprobarea bugetului de venituri și cheltuieli al comunei Seimeni pe anul 2014 rectificata prin urmatoarele : HCL nr. 13 / 17.03.2014 , HCL nr. 24 / 29.04.2014 ,HCL nr. 27 / 27.06.2014 , HCL nr. 37 / 30.07.2014 si HCL nr. 43 / 29.08.2014 ;
- prevederile Legii nr. 5/2013 a bugetului de stat pe anul 2013 ;
- O.U.G. nr. 99/2013 cu privire la rectificarea bugetului de stat pe anul 2013 ;
- prevederile art. 19, alin. (2) coroborat cu art. 20, alin. (1), lit. c) din Legea nr. 273/2006 privind finanțele publice locale, cu modificările și completările ulterioare ;
- prevederile art. 36, alin. (2), lit. b) coroborat cu alin. (4), lit. a) și art. 45, alin. (2), lit. a) din Legea nr. 215/2001 a administrației publice locale, cu modificările și completările ulterioare;

*În temeiul prevederile art. 115, lit. b) și art. 45, alin. (2), lit. a) din Legea nr. 215/2001 a administrației publice locale, cu modificările și completările ulterioare:*

**HOTĂRĂȘTE:**

**Art. 1 –(1)** Se aprobă rectificarea bugetului de venituri și cheltuieli al comunei Seimeni pe anul 2014 , după cum urmează:

**a) La venituri :**

- \* suma de 30.000 lei – sume defalcate din TVA pentru handicapati ;
- \* suma de 45.000 lei – sume defalcate din TVA pentru echilibrare buget local ;
- \* suma de 53.649 lei – sume alocate din cota de 18,5% din impozitul pentru venit , pentru sustinerea programelor de dezvoltare locala si pentru proiecte de infrastructura ;
- \* se reduce total sume din TVA , alocate pentru invatamant cu 22.000 lei , dupa cum urmeaza : la salarii cu 18.000 lei si la hotarari judecatoresti cu 4.390 lei ;

**b) La cheltuieli :**

- \* suma de 30.000 lei la capitolul **68.02** ( Handicapati ) – cheltuieli de personal ;
- \* suma de 45.000 lei la capitolul **70.02** - ( Servicii si dezvoltare publica ) ;
- \* suma de 53.649 lei la capitolele : **55.02.30** – Tranzactii privind datoria publica si imprumuturi ( dobanzi )- suma de 10.000 lei , respectiv capitolul 84.02.81 – Rambursari de credite – suma de 43.649 lei ;
- \* se reduce suma alocata pentru salarii invatamant din TVA cu 18.000 lei ;
- \* se reduce suma alocata pentru Hotarari judecatoresti – invatamant cu suma de 4.390 lei
- \* transferul sumei de 65.000 lei in interiorul capitolului bugetar 70.02 , de la codul 70.02.50 la 70.02.05 – alimentare cu apa .

(2) Bugetul astfel rectificat constituie anexă la prezenta hotărâre și face parte integrantă din aceasta.

(3) Rectificarea listei de investitii pe anul 2014 prin adaugarea sumei de 65.000 lei pentru obiectivul " Lucrari de reabilitare si amenajare put forat in retea alimentara cu apa a localitatii Seimenii Mici " .

**Art. 2 –** Primarul comunei Seimeni va asigura, cu sprijinul Compartimentului Contabilitate, Salarizare și Resurse Umane și respectarea actelor normative în materie, aducerea la îndeplinire a prevederilor prezentei hotărâri.


**Art. 3 –** Prezenta hotărâre se comunică:

- Instituției Prefectului Județului Constanța, împreună cu toate documentele care au stat la baza adoptării;
- Primarului comunei Seimeni;
- Trezoreriei Medgidia;

- Compartimentul Contabilitate, Salarizare și Resurse Umane;
- Locuitorilor comunei Seimeni prin afișare la sediul Primăriei și pe site-ul oficial al instituției.

Prezenta hotărâre a fost adoptată cu un număr de 9 voturi "pentru", voturi "împotriva" 0, abțineri 0, din numărul de 9 consilieri prezenți, din totalul de 11 consilieri în funcție.

Președinte de ședință,  
Craciun Marian



Contrasemneaza pentru legalitate,

Secretar  
Trifan Amalia

**LISTA**  
**Obiectivelor de investitii pe anul 2014 cu finantare partiala sau integrala de la bugetul**  
**local**

RECTIFICATA

Denumirea obiectivului de investitii	Valoarea totala	Contul 24700271	Contul 24830256
<b>TOTAL GENERAL</b>	<b>593.000</b>	<b>575.000</b>	<b>18.000</b>
1)-Lucrari reparatii drumuri comunale -loc. Seimeni si Seimenii Mici;	360.000	360.000	
2)-Lucrari de reabilitare si amenajare put forat in retea de alimentare cu apa a loc.Seimenii Mici,com.Seimeni,jud.Constanta	20.000	20.000	
3)-Achizitionare utilaje pentru toaletare pentru pasuni	18.000		18.000
4)-Rigole de deversare a apelor pluviale si canalizare pluviala-loc. Seimeni	130.000	130.000	
5)-Lucrari de reabilitare si amenajare put forat in retea alimentare cu apa a loc.Seimenii Mici	65.000	65.000	

Presedinte de sedinta  
Craciun Marian



Contrasemneaza pentru legalitate,

Secretar,  
Trifan Amalia,

**BUGETUL LOCAL DETALIAT LA VENITURI PE CAPITOLE SI SUBCAPITOLE SI LA CHELTUIELI  
PE CAPITOLE, TITLURI SI ARTICOLE DE CHELTUIELI SI SUBCAPITOLE**

Formular: 11/01

CENTRALIZAT  
pe anul 2014

[LEI RON]

Nr. rd.	DENUMIREA INDICATORILOR	Cod indicator	PREVEDERI ANUALE		PREVEDERI TRIMESTRIALE				Estimari		
			TOTAL	din care credite bugetare dest. sting. pl. rest.	Trim I	Trim II	Trim III	Trim IV	2015	2016	2017
1	TOTAL VENITURI (cod 00.02+00.15+00.16+00.17+45.02)	000102	2 987 597		604 250	900 788	783 269	699 290	1 600 000	1 641 000	1 713 000
2	VENITURILE SECTIUNII DE FUNCTIONARE (9+12+15+19+21+25+36-41+43+45+48+56+60+68+72+80+83+88-92-95+98-101-102+112-117-118-119+150+151+153+154+155+156+157+158+160+161+162+163+164+166+169+176+178+180)	00021	2 479 597		554 250	802 788	423 269	699 290	1 600 000	1 641 000	1 713 000
3	VENITURILE SECTIUNII DE DEZVOLTARE (41+92+95+101+102+105+117+118+119+124+125+126+127+128+129+130+134+135+136+137+138+139+143+144+148+149+152+159+167+168+170+171+172+173+174+177+179+186)	00022	508 000		50 000	98 000	360 000				
4	VENITURI PROPRII (cod 00.02-11.02-37.02+00.15+00.16)	4802	1 861 597		340 670	621 858	527 109	371 960	572 000	586 000	601 000
5	I. VENITURI CURENTE (cod 00.03+00.12)	0002	2 902 597		587 500	866 038	766 519	682 540	1 600 000	1 641 000	1 713 000
6	A. VENITURI FISCALE (cod 00.04+06.02+00.09+00.10+00.11)	0003	2 540 597		526 000	731 538	690 019	593 040	1 600 000	1 641 000	1 713 000
7	A1. IMPOZIT PE VENIT, PROFIT SI CASTIGURI DIN CAPITAL (cod 00.05+00.06+00.07)	0004	798 947		158 700	265 998	213 449	160 800	572 000	586 000	601 000
8	A1.2. IMPOZIT PE VENIT, PROFIT, SI CASTIGURI DIN CAPITAL DE LA PERSOANE FIZICE (cod 03.02+04.02)	0006	798 947		158 700	265 998	213 449	160 800	572 000	586 000	601 000
9	IMPOZIT PE VENIT (cod 03.02.17+03.02.18)	0302	15 000		3 700	3 700	3 800	3 800			
10	Impozit pe veniturile din transferul proprietatilor imobiliare din patrimoniul personal	030218	15 000		3 700	3 700	3 800	3 800			
11	Cote si sume defalcate din impozitul pe venit (cod 04.02.01+04.02.04)	0402	783 947		155 000	262 298	209 649	157 000	572 000	586 000	601 000
12	Cote defalcate din impozitul pe venit	040201	70 000		17 000	17 000	18 000	18 000			
13	Sume alocate din cotele defalcate din impozitul pe venit pentru echilibrarea bugetelor locale	040204	713 947		138 000	245 298	191 649	139 000	572 000	586 000	601 000
14	A3. IMPOZITE SI TAXE PE PROPRIETATE (cod 07.02)	0009	577 650		95 270	178 160	209 860	94 360			
15	Impozite si taxe pe proprietate (cod 07.02.01+07.02.02+07.02.03+07.02.50)	0702	577 650		95 270	178 160	209 860	94 360			
16	Impozit si taxa pe cladiri (cod 07.02.01.01+07.02.01.02)	070201	64 000		16 000	16 000	16 000	16 000			

Nr. rd.	DENUMIREA INDICATORILOR	Cod indicator	PREVEDERI ANUALE		PREVEDERI TRIMESTRIALE				Estimari		
			TOTAL	din care credite bugetare dest. sting. pl. rest.	Trim I	Trim II	Trim III	Trim IV	2015	2016	2017
17	Impozit pe cladiri de la persoane fizice	07020101	24 000		6 000	6 000	6 000	6 000			
18	Impozit si taxa pe cladiri de la persoane juridice	07020102	40 000		10 000	10 000	10 000	10 000			
19	Impozit si taxa pe teren (cod 07.02.02.01+07.02.02.02+07.02.02.03)	070202	513 650		79 270	162 160	193 860	78 360			
20	Impozit pe terenuri de la persoane fizice	07020201	140 000		12 000	45 000	38 000	45 000			
21	Impozit si taxa pe teren de la persoane juridice	07020202	20 000		5 000	5 000	5 000	5 000			
22	Impozitul pe terenul din extravilan+ Restante din anii anteriori din impozitul pe teren agricol	07020203	353 650		62 270	112 160	150 860	28 360			
23	A4. IMPOZITE SI TAXE PE BUNURI SI SERVICII (cod 11.02+12.02+15.02+16.02)	0010	1 094 000		255 030	270 380	248 710	319 880	1 028 000	1 055 000	1 112 000
24	Sume defalcate din TVA (cod 11.02.01 la 11.02.07)	1102	1 059 000		246 830	262 180	239 410	310 580	1 028 000	1 055 000	1 112 000
25	Sume defalcate din taxa pe valoarea adaugata pentru finantarea cheltuielilor descentralizate la nivelul comunelor, oraselor, municipiilor si sectoarelor Municipiului Bucuresti	110202	821 000		198 580	213 930	191 160	217 330	829 000	850 000	902 000
26	Sume defalcate din taxa pe valoarea adaugata pentru echilibrarea bugetelor locale	110206	238 000		48 250	48 250	48 250	93 250	199 000	205 000	210 000
27	Taxe pe utilizarea bunurilor, autorizarea utilizarii bunurilor sau pe desfasurarea de activitati (cod 16.02.02+16.02.03+16.02.50)	1602	35 000		8 200	8 200	9 300	9 300			
28	Impozit pe mijloacele de transport (cod 16.02.02.01+16.02.02.02)	160202	35 000		8 200	8 200	9 300	9 300			
29	Impozit pe mijloacele de transport detinute de persoane fizice	16020201	5 000		1 200	1 200	1 300	1 300			
30	Impozit pe mijloacele de transport detinute de persoane juridice	16020202	30 000		7 000	7 000	8 000	8 000			
31	A6. ALTE IMPOZITE SI TAXE FISCALE (cod 18.02)	0011	70 000		17 000	17 000	18 000	18 000			
32	Alte impozite si taxe fiscale (cod 18.02.50)	1802	70 000		17 000	17 000	18 000	18 000			
33	Alte impozite si taxe	180250	70 000		17 000	17 000	18 000	18 000			
34	C. VENITURI NEFISCALE (cod 00.13+00.14)	0012	362 000		61 500	134 500	76 500	89 500			

Nr. rd.	DENUMIREA INDICATORILOR	Cod indicator	PREVEDERI ANUALE		PREVEDERI TRIMESTRIALE				Estimari		
			TOTAL	din care credite bugetare dest. sting. pl. rest.	Trim I	Trim II	Trim III	Trim IV	2015	2016	2017
35	C1. VENITURI DIN PROPRIETATE (cod 30.02+31.02)	0013	100 000		12 000	25 000	25 000	38 000			
36	Venituri din proprietate (cod 30.02.01+30.02.05+30.02.08+30.02.50)	3002	100 000		12 000	25 000	25 000	38 000			
37	Venituri din concesiuni si inchirieri (cod 30.02.05.30)	300205	100 000		12 000	25 000	25 000	38 000			
38	Alte venituri din concesiuni si inchirieri de catre institutiile publice	30020530	100 000		12 000	25 000	25 000	38 000			
39	C2. VANZARI DE BUNURI SI SERVICII (cod 33.02+34.02+35.02+36.02+37.02)	0014	262 000		49 500	109 500	51 500	51 500			
40	Venituri din taxe administrative, eliberari permise (cod 34.02.02+34.02.50)	3402	2 000		500	500	500	500			
41	Taxe extrajudiciare de timbru	340202	2 000		500	500	500	500			
42	Amenzi, penalitati si confiscari (cod 35.02.01 la 35.02.03+35.02.50)	3502	110 000		12 000	72 000	13 000	13 000			
43	Venituri din amenzi si alte sanctiuni aplicate potrivit dispozitiilor legale (cod 35.02.01.02)	350201	110 000		12 000	72 000	13 000	13 000			
44	Venituri din amenzi si alte sanctiuni aplicate de catre alte institutii de specialitate	35020102	110 000		12 000	72 000	13 000	13 000			
45	Diverse venituri (cod 36.02.01+36.02.05+36.02.06+36.02.07+36.02.11+36.02.14+36.02.22+36.02.23+36.02.50)	3602	150 000		37 000	37 000	38 000	38 000			
46	Taxe speciale	360206	150 000		37 000	37 000	38 000	38 000			
47	Varsaminte din sectiunea de functionare pentru finantarea sectiunii de dezvoltare a bugetului local [cu semnul minus]	370203	- 490 000		- 50 000	- 80 000	- 360 000				
48	Varsaminte din sectiunea de functionare	370204	490 000		50 000	80 000	360 000				
49	III. OPERATIUNI FINANCIARE (cod 40.02)	0016	18 000			18 000					
50	Incasari din rambursarea împrumuturilor acordate (cod 40.02.06+40.02.07+40.02.10+40.02.11+40.02.13+40.02.14+40.02.16+40.02.50)	4002	18 000			18 000					
51	Sume din excedentul bugetului local utilizate pentru finantarea cheltuielilor sectiunii de dezvoltare	400214	18 000			18 000					
52	IV. SUBVENTII (cod 00.18)	0017	67 000		16 750	16 750	16 750	16 750			

Nr. rd.	DENUMIREA INDICATORILOR	Cod indicator	PREVEDERI ANUALE		PREVEDERI TRIMESTRIALE				Estimari		
			TOTAL	din care credite bugetare dest. sting. pl. rest.	Trim I	Trim II	Trim III	Trim IV	2015	2016	2017
53	SUBVENTII DE LA ALTE NIVELE ALE ADMINISTRATIEI PUBLICE (cod 42.02+43.02)	0018	67 000		16 750	16 750	16 750	16 750			
54	Subventii de la bugetul de stat (cod 42.02.01 la 42.02.21+42.02.28+42.02.29+42.02.32 la 42.02.37+42.02.40 la 42.02.42+42.02.44 la 42.02.46+42.02.51 la 42.02.65)	4202	40 000		10 000	10 000	10 000	10 000			
55	Subventii pentru acordarea ajutorului pentru incalzirea locuintei cu lemne, carbuni, combustibili petrolieri	420234	40 000		10 000	10 000	10 000	10 000			
56	Subventii de la alte administratii (cod 43.02.01+43.02.04+43.02.07+43.02.08)	4302	27 000		6 750	6 750	6 750	6 750			
57	Subventii primite de la bugetele consiliilor judetene pentru protectia copilului	430201	27 000		6 750	6 750	6 750	6 750			
58	TOTAL CHELTUIELI (od 50.02+59.02+63.02+69.02+79.02)	4902	3 292 947		659 600	920 788	959 620	752 939	1 600 000	1 641 000	1 713 000
59	CHELTUIELILE SECTIUNII DE FUNCTIONARE	02	2 829 947		609 600	802 788	664 620	752 939	1 600 000	1 641 000	1 713 000
60	CHELTUIELILE SECTIUNII DE DEZVOLTARE	03	463 000		50 000	118 000	295 000				
61	TITLUL I CHELTUIELI DE PERSONAL	10	1 238 100		304 700	318 050	285 380	329 970	1 144 000	1 176 000	1 241 000
62	TITLUL II BUNURI SI SERVICII	20	1 085 900		235 650	246 190	307 990	296 070	451 000	460 000	468 000
63	TITLUL III DOBANZI	30	75 649		13 000	30 649	10 000	22 000			
64	Titlul VIII Proiecte cu finantare din Fonduri externe nerambursabile FEN postaderare	56	18 000			18 000					
65	TITLUL IX ASISTENTA SOCIALA	57	130 000		13 750	78 750	18 750	18 750	5 000	5 000	4 000
66	CHELTUIELI DE CAPITAL	70	445 000		50 000	100 000	295 000				
67	TITLUL XII ACTIVE NEFINANCIARE	71	445 000		50 000	100 000	295 000				
68	OPERATIUNI FINANCIARE	79	300 298		42 500	129 149	42 500	86 149			
69	TITLUL XVI RAMBURSARI DE CREDITE	81	300 298		42 500	129 149	42 500	86 149			
70	Partea I-a SERVICII PUBLICE GENERALE (cod 51.02+54.02+55.02+56.02+57.02)	5002	898 649		204 200	241 849	209 800	242 800	342 000	352 000	364 000

Nr. rd.	DENUMIREA INDICATORILOR	Cod indicator	PREVEDERI ANUALE		PREVEDERI TRIMESTRIALE				Estimari		
			TOTAL	din care credite bugetare dest. sting. pl. rest.	Trim I	Trim II	Trim III	Trim IV	2015	2016	2017
71	Autoritati publice si actiuni externe (cod 51.02.01)	5102	798 000		191 200	206 200	199 800	200 800	342 000	352 000	364 000
72	CHELTUIELI CURENTE TOTAL SF+SD	01	798 000		191 200	206 200	199 800	200 800	342 000	352 000	364 000
73	CHELTUIELILE SECTIUNII DE FUNCTIONARE	02	798 000		191 200	206 200	199 800	200 800	342 000	352 000	364 000
74	TITLUL I CHELTUIELI DE PERSONAL (cod 10.01+10.02+10.03)	10	355 600		87 600	96 000	86 000	86 000	342 000	352 000	364 000
75	TITLUL II BUNURI SI SERVICII(cod 20.01 la 20.06+20.09 la 20.16+20.18 la 20.27+20.30 la 20.36)	20	442 400		103 600	110 200	113 800	114 800			
76	Autoritati executive si legislative (cod 51.02.01.03)	510201	798 000		191 200	206 200	199 800	200 800	342 000	352 000	364 000
77	Autoritati executive	51020103	798 000		191 200	206 200	199 800	200 800	342 000	352 000	364 000
78	Alte servicii publice generale (cod 54.02.05 la 54.02.07+54.02.10+54.02.50)	5402	25 000			5 000		20 000			
79	CHELTUIELI CURENTE TOTAL SF+SD	01	25 000			5 000		20 000			
80	CHELTUIELILE SECTIUNII DE FUNCTIONARE	02	25 000			5 000		20 000			
81	TITLUL I CHELTUIELI DE PERSONAL (cod 10.01+10.02+10.03)	10	15 000					15 000			
82	TITLUL II BUNURI SI SERVICII(cod 20.01 la 20.06+20.09 la 20.16+20.18 la 20.27+20.30 la 20.36)	20	10 000			5 000		5 000			
83	Alte servicii publice generale	540250	25 000			5 000		20 000			
84	Tranzactii privind datoria publica si imprumuturi cod 55.02.01)	5502	75 649		13 000	30 649	10 000	22 000			
85	CHELTUIELI CURENTE TOTAL SF+SD	01	75 649		13 000	30 649	10 000	22 000			
86	CHELTUIELILE SECTIUNII DE FUNCTIONARE	02	75 649		13 000	30 649	10 000	22 000			
87	TITLUL III DOBANZI (cod 30.01 la 30.03)	30	75 649		13 000	30 649	10 000	22 000			
88	Dobanzi	550201	75 649		13 000	30 649	10 000	22 000			

Nr. rd.	DENUMIREA INDICATORILOR	Cod indicator	PREVEDERI ANUALE		PREVEDERI TRIMESTRIALE				Estimari		
			TOTAL	din care credite bugetare dest. sting. pl. rest.	Trim I	Trim II	Trim III	Trim IV	2015	2016	2017
89	Partea a III-a CHELTUIELI SOCIAL-CULTURALE (cod 65.02+66.02+67.02+68.02)	6402	1 171 000		275 400	344 290	259 820	291 490	915 000	940 000	995 000
90	Învatamant (cod 65.02.03 la 65.02.05+65.02.07+65.02.11+65.02.50)	6502	811 000		207 950	216 840	192 370	193 840	773 000	795 000	848 000
91	CHELTUIELI CURENTE TOTAL SF+SD	01	811 000		207 950	216 840	192 370	193 840	773 000	795 000	848 000
92	CHELTUIELILE SECTIUNII DE FUNCTIONARE	02	811 000		207 950	216 840	192 370	193 840	773 000	795 000	848 000
93	TITLUL I CHELTUIELI DE PERSONAL (cod 10.01+10.02+10.03)	10	656 000		169 600	177 390	154 720	154 290	691 000	711 000	762 000
94	TITLUL II BUNURI SI SERVICII(cod 20.01 la 20.06+20.09 la 20.16+20.18 la 20.27+20.30 la 20.36)	20	155 000		38 350	39 450	37 650	39 550	82 000	84 000	86 000
95	Învatamânt prescolar si primar (cod 65.02.03.01+65.02.03.02)	650203	407 187		105 247	105 671	93 292	102 977	363 000	378 000	402 000
96	Învatamânt prescolar	65020301	130 062		34 930	35 935	28 886	30 311	156 000	162 000	169 000
97	Învatamânt primar	65020302	277 125		70 317	69 736	64 406	72 666	207 000	216 000	233 000
98	Învatamânt secundar (cod 65.02.04.01 la 65.02.04.03)	650204	403 813		102 703	111 169	99 078	90 863	410 000	417 000	446 000
99	Învatamânt secundar inferior	65020401	403 813		102 703	111 169	99 078	90 863	410 000	417 000	446 000
100	Cultura, recreere si religie (cod 67.02.03+67.02.05+67.02.06+67.02.50)	6702	85 000		21 200	21 200	21 200	21 400	87 000	90 000	93 000
101	CHELTUIELI CURENTE TOTAL SF+SD	01	85 000		21 200	21 200	21 200	21 400	87 000	90 000	93 000
102	CHELTUIELILE SECTIUNII DE FUNCTIONARE	02	85 000		21 200	21 200	21 200	21 400	87 000	90 000	93 000
103	TITLUL I CHELTUIELI DE PERSONAL (cod 10.01+10.02+10.03)	10	6 500			2 160	2 160	2 180			
104	TITLUL II BUNURI SI SERVICII(cod 20.01 la 20.06+20.09 la 20.16+20.18 la 20.27+20.30 la 20.36)	20	78 500		21 200	19 040	19 040	19 220	87 000	90 000	93 000
105	Servicii culturale (cod 67.02.03.02 la 67.02.03.08+67.02.03.12+67.02.03.30)	670203	32 000		8 000	8 000	8 000	8 000	33 000	34 000	35 000
106	Camine culturale	67020307	32 000		8 000	8 000	8 000	8 000	33 000	34 000	35 000


Nr. rd.	DENUMIREA INDICATORILOR	Cod indicator	PREVEDERI ANUALE		PREVEDERI TRIMESTRIALE				Estimari		
			TOTAL	din care credite bugetare dest. sting. pl. rest.	Trim I	Trim II	Trim III	Trim IV	2015	2016	2017
107	Servicii recreative si sportive (cod 67.02.05.01 la 67.02.05.03)	670205	53 000		13 200	13 200	13 200	13 400	54 000	56 000	58 000
108	Sport	67020501	53 000		13 200	13 200	13 200	13 400	54 000	56 000	58 000
109	Asigurari si asistenta sociala (cod 68.02.04+68.02.05+68.02.06+68.02.10+68.02.11+68.02.12+68.02.15+68.02.50)	6802	275 000		46 250	106 250	46 250	76 250	55 000	55 000	54 000
110	CHELTUIELI CURENTE TOTAL SF+SD	01	275 000		46 250	106 250	46 250	76 250	55 000	55 000	54 000
111	CHELTUIELILE SECTIUNII DE FUNCTIONARE	02	275 000		46 250	106 250	46 250	76 250	55 000	55 000	54 000
112	TITLUL I CHELTUIELI DE PERSONAL (cod 10.01+10.02+10.03)	10	145 000		32 500	27 500	27 500	57 500	50 000	50 000	50 000
113	TITLUL IX ASISTENTA SOCIALA (cod 57.02)	57	130 000		13 750	78 750	18 750	18 750	5 000	5 000	4 000
114	Asistenta sociala in caz de boli si invaliditati (cod 68.02.05.02)	680205	148 500		32 500	31 000	27 500	57 500	50 000	50 000	50 000
115	Asistenta sociala in caz de invaliditate	68020502	148 500		32 500	31 000	27 500	57 500	50 000	50 000	50 000
116	Asistenta sociala pentru familie si copii	680206	90 000		7 500	67 500	7 500	7 500	5 000	5 000	4 000
117	Prevenirea excluderii sociale (cod 68.02.15.01+68.02.15.02)	680215	30 900		6 250	7 750	5 650	11 250			
118	Ajutor social	68021501	30 900		6 250	7 750	5 650	11 250			
119	Alte cheltuieli in domeniul asigurarilor si asistentei sociale (cod 68.02.50.50)	680250	5 600				5 600				
120	Alte cheltuieli in domeniul asistentei sociale	68025050	5 600				5 600				
121	Partea a IV-a SERVICII SI DEZVOLTARE PUBLICA, LOCUINTE, MEDIU SI APE (cod 70.02+74.02)	6902	755 000		100 000	150 000	410 000	95 000	282 000	286 000	289 000
122	Locuinte, servicii si dezvoltare publica (cod 70.02.03+70.02.05 la 70.02.07+70.02.50)	7002	755 000		100 000	150 000	410 000	95 000	282 000	286 000	289 000
123	CHELTUIELI CURENTE TOTAL SF+SD	01	310 000		50 000	50 000	115 000	95 000	282 000	286 000	289 000
124	CHELTUIELILE SECTIUNII DE FUNCTIONARE	02	310 000		50 000	50 000	115 000	95 000	282 000	286 000	289 000

Nr. rd.	DENUMIREA INDICATORILOR	Cod indicator	PREVEDERI ANUALE		PREVEDERI TRIMESTRIALE				Estimari		
			TOTAL	din care credite bugetare dest. sting. pl. rest.	Trim I	Trim II	Trim III	Trim IV	2015	2016	2017
125	CHELTUIELILE SECTIUNII DE DEZVOLTARE	03	445 000		50 000	100 000	295 000				
126	TITLUL II BUNURI SI SERVICII(cod 20.01 la 20.06+20.09 la 20.16+20.18 la 20.27+20.30 la 20.36)	20	310 000		50 000	50 000	115 000	95 000	282 000	286 000	289 000
127	CHELTUIELI DE CAPITAL (cod 71+72+75)	70	445 000		50 000	100 000	295 000				
128	TITLUL XII ACTIVE NEFINANCIARE (cod 71.01 + 71.03)	71	445 000		50 000	100 000	295 000				
129	Locuinte (cod 70.02.03.01+70.02.03.30)	700203	8 300				8 300				
130	Alte cheltuieli in domeniul locuintelor	70020330	8 300				8 300				
131	Alimentare cu apa si amenajari hidrotehnice (cod 70.02.05.01+70.02.05.02)	700205	152 600				107 600	45 000			
132	Alimentare cu apa	70020501	152 600				107 600	45 000			
133	Iluminat public si electrificari rurale	700206	120 000		30 000	30 000	30 000	30 000	122 000	126 000	130 000
134	Alte servicii in domeniile locuintelor, serviciilor si dezvoltarii comunale	700250	474 100		70 000	120 000	264 100	20 000	160 000	160 000	159 000
135	Partea a V-a ACTIUNI ECONOMICE (cod 80.02+81.02+83.02+84.02+87.02)	7902	468 298		80 000	184 649	80 000	123 649	61 000	63 000	65 000
136	Actiuni generale economice, comerciale si de munca (cod 80.02.01)	8002	5 000		1 250	1 250	1 250	1 250			
137	CHELTUIELI CURENTE TOTAL SF+SD	01	5 000		1 250	1 250	1 250	1 250			
138	CHELTUIELILE SECTIUNII DE FUNCTIONARE	02	5 000		1 250	1 250	1 250	1 250			
139	TITLUL II BUNURI SI SERVICII(cod 20.01 la 20.06+20.09 la 20.16+20.18 la 20.27+20.30 la 20.36)	20	5 000		1 250	1 250	1 250	1 250			
140	Actiuni generale economice si comerciale (cod 80.02.01.06+80.02.01.09+80.02.01.10+80.02.01.30)	800201	5 000		1 250	1 250	1 250	1 250			
141	Prevenire si combatere inundatii si gheturi	80020106	5 000		1 250	1 250	1 250	1 250			
142	Agricultura, silvicultura, piscicultura si vanatoare (cod 83.02.03)	8302	18 000			18 000					

Nr. rd.	DENUMIREA INDICATORILOR	Cod indicator	PREVEDERI ANUALE		PREVEDERI TRIMESTRIALE				Estimari			
			TOTAL	din care credite bugetare dest. sting. pl. rest.	Trim I	Trim II	Trim III	Trim IV	2015	2016	2017	
143	CHELTUIELI CURENTE TOTAL SF+SD	01	18 000			18 000						
144	CHELTUIELILE SECTIUNII DE DEZVOLTARE	03	18 000			18 000						
145	Titlul VIII Proiecte cu finantare din Fonduri externe nerambursabile FEN postaderare (cod 56.01 la 56.32+56.34 la 56.39)	56	18 000			18 000						
146	Agricultura (cod 83.02.03.03+83.02.03.07+83.02.03.30)	830203	18 000			18 000						
147	Alte cheltuieli în domeniul agriculturii	83020330	18 000			18 000						
148	Transporturi (cod 84.02.03+84.02.04+84.02.06+84.02.50)	8402	300 298		42 500	129 149	42 500	86 149				
149	CHELTUIELILE SECTIUNII DE FUNCTIONARE	02	300 298		42 500	129 149	42 500	86 149				
150	OPERATIUNI FINANCIARE (cod 80+81)	79	300 298		42 500	129 149	42 500	86 149				
151	TITLUL XVI RAMBURSARI DE CREDITE (cod 81.01 la 81.03)	81	300 298		42 500	129 149	42 500	86 149				
152	Transport rutier (cod 84.02.03.01 la 84.02.03.03)	840203	300 298		42 500	129 149	42 500	86 149				
153	Drumuri si poduri	84020301	300 298		42 500	129 149	42 500	86 149				
154	Alte actiuni economice (cod 87.02.01+87.02.03 la 87.02.05+87.02.50)	8702	145 000		36 250	36 250	36 250	36 250	61 000	63 000	65 000	
155	CHELTUIELI CURENTE TOTAL SF+SD	01	145 000		36 250	36 250	36 250	36 250	61 000	63 000	65 000	
156	CHELTUIELILE SECTIUNII DE FUNCTIONARE	02	145 000		36 250	36 250	36 250	36 250	61 000	63 000	65 000	
157	TITLUL I CHELTUIELI DE PERSONAL (cod 10.01+10.02+10.03)	10	60 000		15 000	15 000	15 000	15 000	61 000	63 000	65 000	
158	TITLUL II BUNURI SI SERVICII(cod 20.01 la 20.06+20.09 la 20.16+20.18 la 20.27+20.30 la 20.36)	20	85 000		21 250	21 250	21 250	21 250	61 000	63 000	65 000	
159	Proiecte de dezvoltare multifunctionale	870205										
160	Alte actiuni economice	870250	145 000		36 250	36 250	36 250	36 250	61 000	63 000	65 000	

rd.	DENUMIREA INDICATORILOR	Cod indicator	PREVEDERI ANUALE		PREVEDERI TRIMESTRIALE				Estimari		
			TOTAL	din care credite bugetare dest. sting. pl. rest.	Trim I	Trim II	Trim III	Trim IV	2015	2016	2017
161	EXCEDENT (cod 98.02.96 + 98.02.97)	9802	- 305 350		- 55 350	- 20 000	- 176 351	- 53 649			
162	Excedentul sectiunii de functionare	980296	- 350 350		- 55 350		- 241 351	- 53 649			
163	Excedentul sectiunii de dezvoltare	980297	45 000			- 20 000	65 000				

**ORDONATOR PRINCIPAL DE CREDITE,**

**BLAJ LUCIAN**  
  
 PRIMAR  
 Comuna Selimșel - Municipiul Sighetu Marmației - România

**CONDUCATORUL COMPARTIMENTULUI**

**LUNGU LENUTA**  


## BUGETUL LOCAL DETALIAT LA VENITURI PE CAPITOLE SI SUBCAPITOLE SI LA CHELTUIELI PE CAPITOLE, TITLURI SI ARTICOLE DE CHELTUIELI SI SUBCAPITOLE

Formular: 11/01

FUNCTIONARE  
pe anul 2014

[LEI RON]

Nr. rd.	DENUMIREA INDICATORILOR	Cod indicator	PREVEDERI ANUALE		PREVEDERI TRIMESTRIALE				Estimari		
			TOTAL	din care credite bugetare dest. sting. pl. rest.	Trim I	Trim II	Trim III	Trim IV	2015	2016	2017
1	TOTAL VENITURI (cod 00.02+00.15+00.16+00.17+45.02)	000102	2 479 597		554 250	802 788	423 269	699 290	1 600 000	1 641 000	1 713 000
2	VENITURILE SECTIUNII DE FUNCTIONARE (9+12+15+19+21+25+36-41+43+45+48+56+60+68+72+80+83+88-92-95+98-101-102+112-117-118-119+150+151+153+154+155+156+157+158+160+161+162+163+164+166+169+176+178+180)	00021	2 479 597		554 250	802 788	423 269	699 290	1 600 000	1 641 000	1 713 000
3	VENITURI PROPRII (cod 00.02-11.02-37.02+00.15+00.16)	4802	1 843 597		340 670	603 858	527 109	371 960	572 000	586 000	601 000
4	I. VENITURI CURENTE (cod 00.03+00.12)	0002	2 412 597		537 500	786 038	406 519	682 540	1 600 000	1 641 000	1 713 000
5	A. VENITURI FISCALE (cod 00.04+06.02+00.09+00.10+00.11)	0003	2 540 597		526 000	731 538	690 019	593 040	1 600 000	1 641 000	1 713 000
6	A1. IMPOZIT PE VENIT, PROFIT SI CASTIGURI DIN CAPITAL (cod 00.05+00.06+00.07)	0004	798 947		158 700	265 998	213 449	160 800	572 000	586 000	601 000
7	A1.2. IMPOZIT PE VENIT, PROFIT, SI CASTIGURI DIN CAPITAL DE LA PERSOANE FIZICE (cod 03.02+04.02)	0006	798 947		158 700	265 998	213 449	160 800	572 000	586 000	601 000
8	IMPOZIT PE VENIT (cod 03.02.17+03.02.18)	0302	15 000		3 700	3 700	3 800	3 800			
9	Impozit pe veniturile din transferul proprietatilor imobiliare din patrimoniul personal	030218	15 000		3 700	3 700	3 800	3 800			
10	Cote si sume defalcate din impozitul pe venit (cod 04.02.01+04.02.04)	0402	783 947		155 000	262 298	209 649	157 000	572 000	586 000	601 000
11	Cote defalcate din impozitul pe venit	040201	70 000		17 000	17 000	18 000	18 000			
12	Sume alocate din cotele defalcate din impozitul pe venit pentru echilibrarea bugetelor locale	040204	713 947		138 000	245 298	191 649	139 000	572 000	586 000	601 000
13	A3. IMPOZITE SI TAXE PE PROPRIETATE (cod 07.02)	0009	577 650		95 270	178 160	209 860	94 360			
14	Impozite si taxe pe proprietate (cod 07.02.01+07.02.02+07.02.03+07.02.50)	0702	577 650		95 270	178 160	209 860	94 360			
15	Impozit si taxa pe cladiri (cod 07.02.01.01+07.02.01.02)	070201	64 000		16 000	16 000	16 000	16 000			
16	Impozit pe cladiri de la persoane fizice	07020101	24 000		6 000	6 000	6 000	6 000			

Nr. rd.	DENUMIREA INDICATORILOR	Cod indicator	PREVEDERI ANUALE		PREVEDERI TRIMESTRIALE				Estimari		
			TOTAL	din care credite bugetare dest. sting. pl. rest.	Trim I	Trim II	Trim III	Trim IV	2015	2016	2017
17	Impozit si taxa pe cladiri de la persoane juridice	07020102	40 000		10 000	10 000	10 000	10 000			
18	Impozit si taxa pe teren (cod 07.02.02.01+07.02.02.02+07.02.02.03)	070202	513 650		79 270	162 160	193 860	78 360			
19	Impozit pe terenuri de la persoane fizice	07020201	140 000		12 000	45 000	38 000	45 000			
20	Impozit si taxa pe teren de la persoane juridice	07020202	20 000		5 000	5 000	5 000	5 000			
21	Impozitul pe terenul din extravilan+ Restante din anii anteriori din impozitul pe teren agricol	07020203	353 650		62 270	112 160	150 860	28 360			
22	A4. IMPOZITE SI TAXE PE BUNURI SI SERVICII (cod 11.02+12.02+15.02+16.02)	0010	1 094 000		255 030	270 380	248 710	319 880	1 028 000	1 055 000	1 112 000
23	Sume defalcate din TVA (cod 11.02.01 la 11.02.07)	1102	1 059 000		246 830	262 180	239 410	310 580	1 028 000	1 055 000	1 112 000
24	Sume defalcate din taxa pe valoarea adaugata pentru finantarea cheltuielilor descentralizate la nivelul comunelor, oraselor, municipiilor si sectoarelor Municipiului Bucuresti	110202	821 000		198 580	213 930	191 160	217 330	829 000	850 000	902 000
25	Sume defalcate din taxa pe valoarea adaugata pentru echilibrarea bugetelor locale	110206	238 000		48 250	48 250	48 250	93 250	199 000	205 000	210 000
26	Taxe pe utilizarea bunurilor, autorizarea utilizarii bunurilor sau pe desfasurarea de activitati (cod 16.02.02+16.02.03+16.02.50)	1602	35 000		8 200	8 200	9 300	9 300			
27	Impozit pe mijloacele de transport (cod 16.02.02.01+16.02.02.02)	160202	35 000		8 200	8 200	9 300	9 300			
28	Impozit pe mijloacele de transport detinute de persoane fizice	16020201	5 000		1 200	1 200	1 300	1 300			
29	Impozit pe mijloacele de transport detinute de persoane juridice	16020202	30 000		7 000	7 000	8 000	8 000			
30	A6. ALTE IMPOZITE SI TAXE FISCALE (cod 18.02)	0011	70 000		17 000	17 000	18 000	18 000			
31	Alte impozite si taxe fiscale (cod 18.02.50)	1802	70 000		17 000	17 000	18 000	18 000			
32	Alte impozite si taxe	180250	70 000		17 000	17 000	18 000	18 000			
33	C. VENITURI NEFISCALE (cod 00.13+00.14)	0012	- 128 000		11 500	54 500	- 283 500	89 500			
34	C1. VENITURI DIN PROPRIETATE (cod 30.02+31.02)	0013	100 000		12 000	25 000	25 000	38 000			

Nr. rd.	DENUMIREA INDICATORILOR	Cod indicator	PREVEDERI ANUALE		PREVEDERI TRIMESTRIALE				Estimari		
			TOTAL	din care credite bugetare dest. sting. pl. rest.	Trim I	Trim II	Trim III	Trim IV	2015	2016	2017
35	Venituri din proprietate (cod 30.02.01+30.02.05+30.02.08+30.02.50)	3002	100 000		12 000	25 000	25 000	38 000			
36	Venituri din concesiuni si inchirieri (cod 30.02.05.30)	300205	100 000		12 000	25 000	25 000	38 000			
37	Alte venituri din concesiuni si inchirieri de catre institutiile publice	30020530	100 000		12 000	25 000	25 000	38 000			
38	C2. VANZARI DE BUNURI SI SERVICII (cod 33.02+34.02+35.02+36.02+37.02)	0014	- 228 000		- 500	29 500	- 308 500	51 500			
39	Venituri din taxe administrative, eliberari permise (cod 34.02.02+34.02.50)	3402	2 000		500	500	500	500			
40	Taxe extrajudiciare de timbru	340202	2 000		500	500	500	500			
41	Amenzi, penalitati si confiscari (cod 35.02.01 la 35.02.03+35.02.50)	3502	110 000		12 000	72 000	13 000	13 000			
42	Venituri din amenzi si alte sanctiuni aplicate potrivit dispozitiilor legale (cod 35.02.01.02)	350201	110 000		12 000	72 000	13 000	13 000			
43	Venituri din amenzi si alte sanctiuni aplicate de catre alte institutii de specialitate	35020102	110 000		12 000	72 000	13 000	13 000			
44	Diverse venituri (cod 36.02.01+36.02.05+36.02.06+36.02.07+36.02.11+36.02.14+36.02.22+36.02.23+36.02.50)	3602	150 000		37 000	37 000	38 000	38 000			
45	Taxe speciale	360206	150 000		37 000	37 000	38 000	38 000			
46	Transferuri voluntare, altele decat subventiile (cod 37.02.01+37.02.03+37.02.04+37.02.05+37.02.50)	3702	- 490 000		- 50 000	- 80 000	- 360 000				
47	Varsaminte din sectiunea de functionare pentru finantarea sectiunii de dezvoltare a bugetului local [cu semnul minus]	370203	- 490 000		- 50 000	- 80 000	- 360 000				
48	IV. SUBVENTII (cod 00.18)	0017	67 000		16 750	16 750	16 750	16 750			
49	SUBVENTII DE LA ALTE NIVELE ALE ADMINISTRATIEI PUBLICE (cod 42.02+43.02)	0018	67 000		16 750	16 750	16 750	16 750			
50	Subventii de la bugetul de stat (cod 42.02.01 la 42.02.21+42.02.28+42.02.29+42.02.32 la 42.02.37+42.02.40 la 42.02.42+42.02.44 la 42.02.46+42.02.51 la 42.02.65)	4202	40 000		10 000	10 000	10 000	10 000			
51	Subventii pentru acordarea ajutorului pentru incalzirea locuintei cu lemne, carbuni, combustibili petrolieri	420234	40 000		10 000	10 000	10 000	10 000			
52	Subventii de la alte administratii (cod 43.02.01+43.02.04+43.02.07+43.02.08)	4302	27 000		6 750	6 750	6 750	6 750			

Nr. rd.	DENUMIREA INDICATORILOR	Cod indicator	PREVEDERI ANUALE		PREVEDERI TRIMESTRIALE				Estimari		
			TOTAL	din care credite bugetare dest. sting. pl. rest.	Trim I	Trim II	Trim III	Trim IV	2015	2016	2017
53	Subventii primite de la bugetele consiliilor judetene pentru protectia copilului	430201	27 000		6 750	6 750	6 750	6 750			
54	TOTAL CHELTUIELI (od 50.02+59.02+63.02+69.02+79.02)	4902	2 829 947		609 600	802 788	664 620	752 939	1 600 000	1 641 000	1 713 000
55	CHELTUIELILE SECTIUNII DE FUNCTIONARE	02	2 829 947		609 600	802 788	664 620	752 939	1 600 000	1 641 000	1 713 000
56	Partea I-a SERVICII PUBLICE GENERALE (cod 51.01+54.02+55.02+56.02+57.02)	5002	898 649		204 200	241 849	209 800	242 800	342 000	352 000	364 000
57	Autoritati publice si actiuni externe (cod 51.01.01)	5102	798 000		191 200	206 200	199 800	200 800	342 000	352 000	364 000
58	CHELTUIELILE SECTIUNII DE FUNCTIONARE	02	798 000		191 200	206 200	199 800	200 800	342 000	352 000	364 000
59	TITLUL I CHELTUIELI DE PERSONAL (cod 10.01+10.02+10.03)	10	355 600		87 600	96 000	86 000	86 000	342 000	352 000	364 000
60	TITLUL II BUNURI SI SERVICII(cod 20.01 la 20.06+20.09 la 20.16+20.18 la 20.27+20.30 la 20.36)	20	442 400		103 600	110 200	113 800	114 800			
61	Autoritati executive si legislative (cod 51.01.01.03)	510201	798 000		191 200	206 200	199 800	200 800	342 000	352 000	364 000
62	Autoritati executive	51020103	798 000		191 200	206 200	199 800	200 800	342 000	352 000	364 000
63	Alte servicii publice generale (cod 54.02.05 la 54.02.07+54.02.10+54.02.50)	5402	25 000			5 000		20 000			
64	CHELTUIELILE SECTIUNII DE FUNCTIONARE	02	25 000			5 000		20 000			
65	TITLUL I CHELTUIELI DE PERSONAL (cod 10.01+10.02+10.03)	10	15 000					15 000			
66	TITLUL II BUNURI SI SERVICII(cod 20.01 la 20.06+20.09 la 20.16+20.18 la 20.27+20.30 la 20.36)	20	10 000			5 000		5 000			
67	Alte servicii publice generale	540250	25 000			5 000		20 000			
68	Tranzactii privind datoria publica si împrumuturi cod 55.02.01)	5502	75 649		13 000	30 649	10 000	22 000			
69	CHELTUIELILE SECTIUNII DE FUNCTIONARE	02	75 649		13 000	30 649	10 000	22 000			
70	TITLUL III DOBANZI (cod 30.01 la 30.03)	30	75 649		13 000	30 649	10 000	22 000			

Nr. rd.	DENUMIREA INDICATORILOR	Cod indicator	PREVEDERI ANUALE		PREVEDERI TRIMESTRIALE				Estimari		
			TOTAL	din care credite bugetare dest. sting. pl. rest.	Trim I	Trim II	Trim III	Trim IV	2015	2016	2017
71	Dobanzi	550201	75 649		13 000	30 649	10 000	22 000			
72	Partea a III-a CHELTUIELI SOCIAL-CULTURALE (cod 65.02+66.02+67.02+68.02)	6402	1 171 000		275 400	344 290	259 820	291 490	915 000	940 000	995 000
73	Învatamant (cod 65.02.03 la 65.02.05+65.02.07+65.02.11+65.02.50)	6502	811 000		207 950	216 840	192 370	193 840	773 000	795 000	848 000
74	CHELTUIELILE SECTIUNII DE FUNCTIONARE	02	811 000		207 950	216 840	192 370	193 840	773 000	795 000	848 000
75	TITLUL I CHELTUIELI DE PERSONAL (cod 10.01+10.02+10.03)	10	656 000		169 600	177 390	154 720	154 290	691 000	711 000	762 000
76	TITLUL II BUNURI SI SERVICII(cod 20.01 la 20.06+20.09 la 20.16+20.18 la 20.27+20.30 la 20.36)	20	155 000		38 350	39 450	37 650	39 550	82 000	84 000	86 000
77	Învatamânt prescolar si primar (cod 65.02.03.01+65.02.03.02)	650203	407 187		105 247	105 671	93 292	102 977	363 000	378 000	402 000
78	Învatamânt prescolar	65020301	130 062		34 930	35 935	28 886	30 311	156 000	162 000	169 000
79	Învatamânt primar	65020302	277 125		70 317	69 736	64 406	72 666	207 000	216 000	233 000
80	Învatamânt secundar (cod 65.02.04.01 la 65.02.04.03)	650204	403 813		102 703	111 169	99 078	90 863	410 000	417 000	446 000
81	Învatamânt secundar inferior	65020401	403 813		102 703	111 169	99 078	90 863	410 000	417 000	446 000
82	Cultura, recreere si religie (cod 67.02.03+67.02.05+67.02.06+67.02.50)	6702	85 000		21 200	21 200	21 200	21 400	87 000	90 000	93 000
83	CHELTUIELILE SECTIUNII DE FUNCTIONARE	02	85 000		21 200	21 200	21 200	21 400	87 000	90 000	93 000
84	TITLUL I CHELTUIELI DE PERSONAL (cod 10.01+10.02+10.03)	10	6 500			2 160	2 160	2 180			
85	TITLUL II BUNURI SI SERVICII(cod 20.01 la 20.06+20.09 la 20.16+20.18 la 20.27+20.30 la 20.36)	20	78 500		21 200	19 040	19 040	19 220	87 000	90 000	93 000
86	Servicii culturale (cod 67.02.03.02 la 67.02.03.08+67.02.03.12+67.02.03.30)	670203	32 000		8 000	8 000	8 000	8 000	33 000	34 000	35 000
87	Camine culturale	67020307	32 000		8 000	8 000	8 000	8 000	33 000	34 000	35 000
88	Servicii recreative si sportive (cod 67.02.05.01 la 67.02.05.03)	670205	53 000		13 200	13 200	13 200	13 400	54 000	56 000	58 000

Nr. rd.	DENUMIREA INDICATORILOR	Cod indicator	PREVEDERI ANUALE		PREVEDERI TRIMESTRIALE				Estimari		
			TOTAL	din care credite bugetare dest. sting. pl. rest.	Trim I	Trim II	Trim III	Trim IV	2015	2016	2017
89	Sport	67020501	53 000		13 200	13 200	13 200	13 400	54 000	56 000	58 000
90	Asigurari si asistenta sociala (cod 68.02.04+68.02.05+68.02.06+68.02.10+68.02.11+68.02.12+68.02.15+68.02.50)	6802	275 000		46 250	106 250	46 250	76 250	55 000	55 000	54 000
91	CHELTUIELILE SECTIUNII DE FUNCTIONARE	02	275 000		46 250	106 250	46 250	76 250	55 000	55 000	54 000
92	TITLUL I CHELTUIELI DE PERSONAL (cod 10.01+10.02+10.03)	10	145 000		32 500	27 500	27 500	57 500	50 000	50 000	50 000
93	TITLUL IX ASISTENTA SOCIALA (cod 57.02)	57	130 000		13 750	78 750	18 750	18 750	5 000	5 000	4 000
94	Asistenta sociala in caz de boli si invaliditati (cod 68.02.05.02)	680205	148 500		32 500	31 000	27 500	57 500	50 000	50 000	50 000
95	Asistenta sociala in caz de invaliditate	68020502	148 500		32 500	31 000	27 500	57 500	50 000	50 000	50 000
96	Asistenta sociala pentru familie si copii	680206	90 000		7 500	67 500	7 500	7 500	5 000	5 000	4 000
97	Prevenirea excluderii sociale (cod 68.02.15.01+68.02.15.02)	680215	30 900		6 250	7 750	5 650	11 250			
98	Ajutor social	68021501	30 900		6 250	7 750	5 650	11 250			
99	Alte cheltuieli in domeniul asigurarilor si asistentei sociale (cod 68.02.50.50)	680250	5 600				5 600				
100	Alte cheltuieli in domeniul asistentei sociale	68025050	5 600				5 600				
101	Partea a IV-a SERVICII SI DEZVOLTARE PUBLICA, LOCUINTE, MEDIU SI APE (cod 70.02+74.02)	6902	310 000		50 000	50 000	115 000	95 000	282 000	286 000	289 000
102	Locuinte, servicii si dezvoltare publica (cod 70.02.03+70.02.05 la 70.02.07+70.02.50)	7002	310 000		50 000	50 000	115 000	95 000	282 000	286 000	289 000
103	CHELTUIELILE SECTIUNII DE FUNCTIONARE	02	310 000		50 000	50 000	115 000	95 000	282 000	286 000	289 000
104	TITLUL II BUNURI SI SERVICII(cod 20.01 la 20.06+20.09 la 20.16+20.18 la 20.27+20.30 la 20.36)	20	310 000		50 000	50 000	115 000	95 000	282 000	286 000	289 000
105	Locuinte (cod 70.02.03.01+70.02.03.30)	700203	8 300				8 300				
106	Alte cheltuieli in domeniul locuintelor	70020330	8 300				8 300				

Nr. rd.	DENUMIREA INDICATORILOR	Cod indicator	PREVEDERI ANUALE		PREVEDERI TRIMESTRIALE				Estimari		
			TOTAL	din care credite bugetare dest. sting. pl. rest.	Trim I	Trim II	Trim III	Trim IV	2015	2016	2017
107	Alimentare cu apa si amenajari hidrotehnice (cod 70.02.05.01+70.02.05.02)	700205	152 600				107 600	45 000			
108	Alimentare cu apa	70020501	152 600				107 600	45 000			
109	Iluminat public si electrificari rurale	700206	120 000		30 000	30 000	30 000	30 000	122 000	126 000	130 000
110	Alte servicii în domeniile locuintelor, serviciilor si dezvoltarii comunale	700250	29 100		20 000	20 000	- 30 900	20 000	160 000	160 000	159 000
111	Partea a V-a ACTIUNI ECONOMICE (cod 80.02+81.02+83.02+84.02+87.02)	7902	450 298		80 000	166 649	80 000	123 649	61 000	63 000	65 000
112	Actiuni generale economice, comerciale si de munca (cod 80.02.01)	8002	5 000		1 250	1 250	1 250	1 250			
113	CHELTUIELILE SECTIUNII DE FUNCTIONARE	02	5 000		1 250	1 250	1 250	1 250			
114	TITLUL II BUNURI SI SERVICII(cod 20.01 la 20.06+20.09 la 20.16+20.18 la 20.27+20.30 la 20.36)	20	5 000		1 250	1 250	1 250	1 250			
115	Actiuni generale economice si comerciale (cod 80.02.01.06+80.02.01.09+80.02.01.10+80.02.01.30)	800201	5 000		1 250	1 250	1 250	1 250			
116	Prevenire si combatere inundatii si gheturi	80020106	5 000		1 250	1 250	1 250	1 250			
117	Transporturi (cod 84.02.03+84.02.04+84.02.06+84.02.50)	8402	300 298		42 500	129 149	42 500	86 149			
118	CHELTUIELILE SECTIUNII DE FUNCTIONARE	02	300 298		42 500	129 149	42 500	86 149			
119	Rambursari de credite externe contractate de ordonatorii de credite	81	300 298		42 500	129 149	42 500	86 149			
120	Transport rutier (cod 84.02.03.01 la 84.02.03.03)	840203	300 298		42 500	129 149	42 500	86 149			
121	Drumuri si poduri	84020301	300 298		42 500	129 149	42 500	86 149			
122	Alte actiuni economice (cod 87.02.01+87.02.03 la 87.02.05+87.02.50)	8702	145 000		36 250	36 250	36 250	36 250	61 000	63 000	65 000
123	CHELTUIELILE SECTIUNII DE FUNCTIONARE	02	145 000		36 250	36 250	36 250	36 250	61 000	63 000	65 000
124	TITLUL I CHELTUIELI DE PERSONAL (cod 10.01+10.02+10.03)	10	60 000		15 000	15 000	15 000	15 000	61 000	63 000	65 000

Nr. rd.	DENUMIREA INDICATORILOR	Cod indicator	PREVEDERI ANUALE		PREVEDERI TRIMESTRIALE				Estimari		
			TOTAL	din care credite bugetare dest. sting. pl. rest.	Trim I	Trim II	Trim III	Trim IV	2015	2016	2017
125	TITLUL II BUNURI SI SERVICII(cod 20.01 la 20.06+20.09 la 20.16+20.18 la 20.27+20.30 la 20.36)	20	85 000		21 250	21 250	21 250	21 250			
126	Proiecte de dezvoltare multifunctionale	870205							61 000	63 000	65 000
127	Alte actiuni economice	870250	145 000		36 250	36 250	36 250	36 250			
128	EXCEDENT (cod 98.02.96 + 98.02.97)	9802	- 350 350		- 55 350		- 241 351	- 53 649			
129	Excedentul sectiunii de functionare	980296	- 350 350		- 55 350		- 241 351	- 53 649			

ORDONATOR PRINCIPAL DE CREDITE,



CONDUCATORUL COMPARTIMENTULUI

LUNGU LENUTA

## BUGETUL LOCAL DETALIAT LA VENITURI PE CAPITOLE SI SUBCAPITOLE SI LA CHELTUIELI PE CAPITOLE, TITLURI SI ARTICOLE DE CHELTUIELI SI SUBCAPITOLE

**DEZVOLTARE  
pe anul 2014**


[LEI RON]

Formular: 11/01

Nr. rd.	DENUMIREA INDICATORILOR	Cod indicator	PREVEDERI ANUALE		PREVEDERI TRIMESTRIALE				Estimari		
			TOTAL	din care credite bugetare dest. sting. pl. rest.	Trim I	Trim II	Trim III	Trim IV	2015	2016	2017
1	TOTAL VENITURI (cod 00.02+00.15+00.16+00.17+45.02)	000102	508 000		50 000	98 000	360 000				
2	VENITURILE SECTIUNII DE DEZVOLTARE (41+92+95+101+102+105+117+118+119+124+125+126+127+128+129+130+134+135+136+137+138+139+143+144+148+149+152+159+167+168+170+171+172+173+174+177+179+186)	0022	508 000		50 000	98 000	360 000				
3	VENITURI PROPRII (cod 00.02-11.02-37.02+00.15+00.16)	4802	18 000			18 000					
4	I. VENITURI CURENTE (cod 00.03+00.12)	0002	490 000		50 000	80 000	360 000				
5	C. VENITURI NEFISCALE (cod 00.13+00.14)	0012	490 000		50 000	80 000	360 000				
6	C2. VANZARI DE BUNURI SI SERVICII (cod 33.02+34.02+35.02+36.02+37.02)	0014	490 000		50 000	80 000	360 000				
7	Transferuri voluntare, altele decat subventiile (cod 37.02.01+37.02.03+37.02.04+37.02.05+37.02.50)	3702	490 000		50 000	80 000	360 000				
8	Varsaminte din sectiunea de functionare	370204	490 000		50 000	80 000	360 000				
9	III. OPERATIUNI FINANCIARE (cod 40.02)	0016	18 000			18 000					
10	Încasari din rambursarea împrumuturilor acordate(cod 40.02.06+40.02.07+40.02.10+40.02.11+40.02.13+40.02.14+40.02.16+40.02.50)	4002	18 000			18 000					
11	Sume din excedentul bugetului local utilizate pentru finantarea cheltuielilor sectiunii de dezvoltare	400214	18 000			18 000					
12	TOTAL CHELTUIELI (cod 50.02+59.02+63.02+69.02+79.02)	4902	463 000		50 000	118 000	295 000				
13	CHELTUIELILE SECTIUNII DE DEZVOLTARE	03	463 000		50 000	118 000	295 000				
14	Partea a IV-a SERVICII SI DEZVOLTARE PUBLICA, LOCUINTE, MEDIU SI APE (cod 70.02+74.02)	6902	445 000		50 000	100 000	295 000				
15	Locuinte, servicii si dezvoltare publica (cod 70.02.03+70.02.05 la 70.02.07+70.02.50)	7002	445 000		50 000	100 000	295 000				
16	CHELTUIELILE SECTIUNII DE DEZVOLTARE	03	445 000		50 000	100 000	295 000				

Nr. rd.	DENUMIREA INDICATORILOR	Cod indicator	PREVEDERI ANUALE		PREVEDERI TRIMESTRIALE				Estimari		
			TOTAL	din care credite bugetare dest. sting. pl. rest.	Trim I	Trim II	Trim III	Trim IV	2015	2016	2017
17	TITLUL XII ACTIVE NEFINANCIARE (cod 71.01 + 71.03)	71	445 000		50 000	100 000	295 000				
18	Alte servicii în domeniile locuințelor, serviciilor și dezvoltării comunale	700250	445 000		50 000	100 000	295 000				
19	Partea a V-a ACTIUNI ECONOMICE (cod 80.02+81.02+83.02+84.02+87.02)	7902	18 000			18 000					
20	Agricultura, silvicultura, piscicultura și vanatoare (cod 83.02.03)	8302	18 000			18 000					
21	CHELTUIELILE SECTIUNII DE DEZVOLTARE	03	18 000			18 000					
22	Titlul VIII Proiecte cu finanțare din Fonduri externe nerambursabile FEN postaderare (cod 56.01 la 56.32+56.34 la 56.39)	56	18 000			18 000					
23	Agricultura (cod 83.02.03.03+83.02.03.07+83.02.03.30)	830203	18 000			18 000					
24	Alte cheltuieli în domeniul agriculturii	83020330	18 000			18 000					
25	EXCEDENT (cod 98.02.96 + 98.02.97)	9802	45 000			- 20 000	65 000				
26	Excedentul secțiunii de dezvoltare	980297	45 000			- 20 000	65 000				

ORDONATOR PRINCIPAL DE CREDITE,



CONDUCATORUL COMPARTIMENTULUI

LUNGU LENUTA

TRANZACTII PRIVIND DATORIA PUBLICA SI ÎMPRUMUTURI COD 55.02.01)[5502]  
pe anul 2014

[LEI RON]

Formular: 11/05

Nr. rd.	DENUMIREA INDICATORILOR	Cod indicator	PREVEDERI ANUALE		PREVEDERI TRIMESTRIALE				Estimari		
			TOTAL	din care credite bugetare dest. sting. pl. rest.	Trim I	Trim II	Trim III	Trim IV	2015	2016	2017
1	TOTAL CHELTUIELI (SECTIUNEA DE FUNCTIONARE+SECTIUNEA DE DEZVOLTARE)		75 649		13 000	30 649	10 000	22 000			
2	CHELTUIELI CURENTE TOTAL SF+SD	01	75 649		13 000	30 649	10 000	22 000			
3	SECTIUNEA DE FUNCTIONARE ( cod 10+20+30+40+50+51SF+55SF+57+59+65+79SF+84SF)	02	75 649		13 000	30 649	10 000	22 000			
4	CHELTUIELI CURENTE SECT FUNCTIONARE (cod 10+20+30+40+50+51SF+55SF+57+59+65)	0201	75 649		13 000	30 649	10 000	22 000			
5	TITLUL III DOBANZI (cod 30.01 la 30.03)	30	75 649		13 000	30 649	10 000	22 000			
6	Dobanzi aferente datoriei publice interne (cod 30.01.01+30.01.03)	3001	75 649		13 000	30 649	10 000	22 000			
7	Dobanzi aferente datoriei publice interne directe	300101	75 649		13 000	30 649	10 000	22 000			

ORDONATOR PRINCIPAL DE CREDITE,



CONDUCATORUL COMPARTIMENTULUI

LUNGU LENUTA

TRANZACTII PRIVIND DATORIA PUBLICA SI ÎMPRUMUTURI COD 55.02.01)[5502]  
pe anul 2014

[LEI RON]

Formular: 11/05

Nr. rd.	DENUMIREA INDICATORILOR	Cod indicator	PREVEDERI ANUALE		PREVEDERI TRIMESTRIALE				Estimari		
			TOTAL	din care credite bugetare dest. sting. pl. rest.	Trim I	Trim II	Trim III	Trim IV	2015	2016	2017
1	TOTAL CHELTUIELI (SECTIUNEA DE FUNCTIONARE+SECTIUNEA DE DEZVOLTARE)		75 649		13 000	30 649	10 000	22 000			
2	CHELTUIELI CURENTE TOTAL SF+SD	01	75 649		13 000	30 649	10 000	22 000			
3	SECTIUNEA DE FUNCTIONARE ( cod 10+20+30+40+50+51SF+55SF+57+59+65+79SF+84SF)	02	75 649		13 000	30 649	10 000	22 000			
4	CHELTUIELI CURENTE SECT FUNCTIONARE (cod 10+20+30+40+50+51SF+55SF+57+59+65)	0201	75 649		13 000	30 649	10 000	22 000			
5	TITLUL III DOBANZI (cod 30.01 la 30.03)	30	75 649		13 000	30 649	10 000	22 000			
6	Dobanzi aferente datoriei publice interne (cod 30.01.01+30.01.03)	3001	75 649		13 000	30 649	10 000	22 000			
7	Dobanzi aferente datoriei publice interne directe	300101	75 649		13 000	30 649	10 000	22 000			

ORDONATOR PRINCIPAL DE CREDITE,

BLAJ LUCIAN



CONDUCATORUL COMPARTIMENTULUI

LUNGU LENUTA

ASIGURARI SI ASISTENTA SOCIALA (COD  
pe anul 2014

[LEI RON]


Formular: 11/05

Nr. rd.	DENUMIREA INDICATORILOR	Cod indicator	PREVEDERI ANUALE		PREVEDERI TRIMESTRIALE				Estimari		
			TOTAL	din care credite bugetare dest. sting. pl. rest.	Trim I	Trim II	Trim III	Trim IV	2015	2016	2017
1	TOTAL CHELTUIELI (SECTIUNEA DE FUNCTIONARE+SECTIUNEA DE DEZVOLTARE)		275 000		46 250	106 250	46 250	76 250	55 000	55 000	54 000
2	CHELTUIELI CURENTE TOTAL SF+SD	01	275 000		46 250	106 250	46 250	76 250	55 000	55 000	54 000
3	SECTIUNEA DE FUNCTIONARE ( cod 10+20+30+40+50+51SF+55SF+57+59+65+79SF+84SF)	02	275 000		46 250	106 250	46 250	76 250	55 000	55 000	54 000
4	CHELTUIELI CURENTE SECT FUNCTIONARE (cod 10+20+30+40+50+51SF+55SF+57+59+65)	0201	275 000		46 250	106 250	46 250	76 250	55 000	55 000	54 000
5	TITLUL I CHELTUIELI DE PERSONAL (cod 10.01+10.02+10.03)	10	145 000		32 500	27 500	27 500	57 500	50 000	50 000	50 000
6	Cheltuieli salariale in bani (cod 10.01.01 la 10.01.16 +10.01.30)	1001	99 600		25 000	19 600	20 000	35 000	50 000	50 000	50 000
7	Salarii de baza	100101	95 200		25 000	16 000	19 200	35 000	50 000	50 000	50 000
8	Alte drepturi salariale in bani	100130	4 400			3 600	800				
9	Contributii (cod 10.03.01 la 10.03.06)	1003	45 400		7 500	7 900	7 500	22 500			
10	Contributii de asigurari sociale de stat	100301	24 400		4 500	4 900	4 500	10 500			
11	Contributii de asigurari de somaj	100302	3 000		250	250	250	2 250			
12	Contributii de asigurari sociale de sanatate	100303	10 000		1 500	1 500	1 500	5 500			
13	Contributii de asigurari pentru accidente de munca si boli profesionale	100304	3 500		500	500	500	2 000			
14	Contributii pentru concedii si indemnizatii	100306	4 500		750	750	750	2 250			
15	TITLUL IX ASISTENTA SOCIALA (cod 57.02)	57	130 000		13 750	78 750	18 750	18 750	5 000	5 000	4 000
16	Ajutoare sociale (cod 57.02.01 la 57.02.04)	5702	130 000		13 750	78 750	18 750	18 750	5 000	5 000	4 000

fir. rd.	DENUMIREA INDICATORILOR	Cod indicator	PREVEDERI ANUALE		PREVEDERI TRIMESTRIALE				Estimari		
			TOTAL	din care credite bugetare dest. sting. pl. rest.	Trim I	Trim II	Trim III	Trim IV	2015	2016	2017
17	Ajutoare sociale in numerar	570201	130 000		13 750	78 750	18 750	18 750	5 000	5 000	4 000

**ORDONATOR PRINCIPAL DE CREDITE,**

**BLAJ LUCIAN**



**CONDUCATORUL COMPARTIMENTULUI**

**LUNGU LENUTA**

LOCUINTE, SERVICII SI DEZVOLTARE PUBLICA (COD 70.02.03+70.02.05 LA 70.02.07+70.02.50)[7002]

Formular: 11/05


pe anul 2014

[LEI RON]

Nr. rd.	DENUMIREA INDICATORILOR	Cod indicator	PREVEDERI ANUALE		PREVEDERI TRIMESTRIALE				Estimari		
			TOTAL	din care credite bugetare dest. sting. pl. rest.	Trim I	Trim II	Trim III	Trim IV	2015	2016	2017
1	TOTAL CHELTUIELI (SECTIUNEA DE FUNCTIONARE+SECTIUNEA DE DEZVOLTARE)		755 000		100 000	150 000	410 000	95 000	282 000	286 000	289 000
2	CHELTUIELI CURENTE TOTAL SF+SD	01	310 000		50 000	50 000	115 000	95 000	282 000	286 000	289 000
3	SECTIUNEA DE FUNCTIONARE ( cod 10+20+30+40+50+51SF+55SF+57+59+65+79SF+84SF)	02	310 000		50 000	50 000	115 000	95 000	282 000	286 000	289 000
4	CHELTUIELI CURENTE SECT FUNCTIONARE (cod 10+20+30+40+50+51SF+55SF+57+59+65)	0201	310 000		50 000	50 000	115 000	95 000	282 000	286 000	289 000
5	TITLUL II BUNURI SI SERVICII(cod 20.01 la 20.06+20.09 la 20.16+20.18 la 20.27+20.30 la 20.36)	20	310 000		50 000	50 000	115 000	95 000	282 000	286 000	289 000
6	Bunuri si servicii (cod 20.01.01 la 20.01.09+20.01.30)	2001	310 000		50 000	50 000	115 000	95 000	282 000	286 000	289 000
7	Încalzit, Iluminat si forta motrica	200103	100 000		25 000	25 000	25 000	25 000	102 000	105 000	108 000
8	Apa, canal si salubritate	200104	85 000		5 000	5 000	70 000	5 000	20 000	21 000	22 000
9	Alte bunuri si servicii pentru întretinere si functionare	200130	125 000		20 000	20 000	20 000	65 000	160 000	160 000	159 000
10	SECTIUNEA DE DEZVOLTARE (cod 51SD+55SD+56+70+79SD+84SD)	03	445 000		50 000	100 000	295 000				
11	CHELTUIELI DE CAPITAL (cod 71+72+75)	70	445 000		50 000	100 000	295 000				
12	TITLUL XII ACTIVE NEFINANCIARE (cod 71.01 + 71.03)	71	445 000		50 000	100 000	295 000				
13	Reparatii capitale aferente activelor fixe	7103	445 000		50 000	100 000	295 000				

ORDONATOR PRINCIPAL DE CREDITE,

BLAJ IUCIAN



CONDUCATORUL COMPARTIMENTULUI

LUNGU LENUTA

TRANSPORTURI (COD 84.02.03+84.02.04+84.02.06+84.02.50)[8402]

[LEI RON]

Formular: 11/05

pe anul 2014

Nr. rd.	DENUMIREA INDICATORILOR	Cod indicator	PREVEDERI ANUALE		PREVEDERI TRIMESTRIALE				Estimari		
			TOTAL	din care credite bugetare dest. sting. pl. rest.	Trim I	Trim II	Trim III	Trim IV	2015	2016	2017
1	TOTAL CHELTUIELI (SECTIUNEA DE FUNCTIONARE+SECTIUNEA DE DEZVOLTARE)		300 298		42 500	129 149	42 500	86 149			
2	SECTIUNEA DE FUNCTIONARE ( cod 10+20+30+40+50+51SF+55SF+57+59+65+79SF+84SF)	02	300 298		42 500	129 149	42 500	86 149			
3	OPERATIUNI FINANCIARE (cod 80+81)	79SF	300 298		42 500	129 149	42 500	86 149			
4	TITLUL XVI RAMBURSARI DE CREDITE (cod 81.01 la 81.03)	81SF	300 298		42 500	129 149	42 500	86 149			
5	Rambursari de credite interne (cod 81.02.01+81.02.02+81.02.05)	8102	300 298		42 500	129 149	42 500	86 149			
6	Rambursari de credite aferente datoriei publice interne locale	810205	300 298		42 500	129 149	42 500	86 149			

ORDONATOR PRINCIPAL DE CREDITE,

BLAJ LUCIAN



CONDUCATORUL COMPARTIMENTULUI

LUNGU LENUȚA